

## Π Ε Ρ Ι Ε Χ Ο Μ Ε Ν Α

<b>Φυσικό περιβάλλον</b>	
Περιαστικό πράσινο	<b>1</b>
Προστασία περιβάλλοντος	<b>3</b>
<b>Δομημένο περιβάλλον</b>	
<b>Χωροταξική και οικιστική οργάνωση</b>	<b>5</b>
Χωροταξική οργάνωση	<b>6</b>
Βασικές χρήσεις γης	<b>6</b>
Χώροι πρασίνου	<b>6</b>
Ασυμβατότητες χρήσεων	<b>7</b>
Θεσμικό πλαίσιο οικιστικής ανάπτυξης	<b>7</b>
Ισόρροπη οικιστική ανάπτυξη	<b>8</b>
Συμπεράσματα	<b>8</b>
Αναγκαίες ενέργειες	<b>8</b>
<b>Πολεοδομική οργάνωση</b>	<b>11</b>
Ιστορική και Πολιτιστική κληρονομιά	<b>12</b>
Πολεοδομική οργάνωση οικισμού	<b>12</b>
Τεχνική υποδομή	<b>15</b>
Συμπεράσματα	<b>16</b>
Αναγκαίες ενέργειες	<b>16</b>
<b>Ποιότητα ζωής στο αστικό περιβάλλον</b>	<b>19</b>
<b>Αστική κινητικότητα</b>	<b>20</b>
Προσβασιμότητα αστικών υποδομών	<b>20</b>
Βαδισιμότητα, χρήση ποδηλάτου	<b>20</b>
Μεταφορές, μετακινήσεις	<b>21</b>
Συμπεράσματα	<b>21</b>
Αναγκαίες ενέργειες	<b>22</b>
<b>Υγεία στο αστικό περιβάλλον</b>	<b>23</b>
Επιβλαβείς παράγοντες	<b>23</b>
Δομές υγείας στην Αγία Βαρβάρα και την ευρύτερη περιοχή	<b>25</b>
Πρωτοβάθμια Φροντίδα Υγείας από το Δήμο Αγίας Βαρβάρας	<b>28</b>
Συμπεράσματα	<b>37</b>
Αναγκαίες ενέργειες	<b>37</b>
<b>Εκπαίδευση</b>	<b>39</b>
Εκτίμηση του Εκπαιδευτικού Επιπέδου του πληθυσμού	<b>39</b>
Υποδομές και λειτουργία των παιδικών σταθμών	<b>42</b>
Υποδομές και λειτουργία των κέντρων δημιουργικής απασχόλησης	<b>43</b>
Υποδομές και λειτουργία των σχολείων	<b>44</b>
Εκτίμηση της σχολικής διαρροής	<b>45</b>
Υποστηρικτικές και επιμορφωτικές δομές, υπηρεσίες & προγράμματα του δήμου	<b>49</b>
Συμπέρασμα	<b>52</b>
Αναγκαίες ενέργειες	<b>52</b>

<b>Απασχόληση</b>	<b>54</b>
Οικονομικά ενεργός πληθυσμός, απασχολούμενοι, άνεργοι	<b>54</b>
Απασχολούμενοι σε τομείς και κλάδους οικονομικής δραστηριότητας	<b>55</b>
Δημοτική Υπηρεσία Συμβουλευτικής & Στήριξης της Απασχόλησης	<b>60</b>
Ειδικότερα προγράμματα για τις ευπαθείς κοινωνικά ομάδες	<b>63</b>
Η δραστηριότητα του Δήμου ως εργοδότη	<b>68</b>
Προγράμματα διαρκούς εκπαίδευσης ενηλίκων	<b>69</b>
Συμπεράσματα	<b>70</b>
Αναγκαίες ενέργειες	<b>71</b>
<b>Κοινωνική προστασία</b>	<b>72</b>
Ευπαθείς κοινωνικά ομάδες	<b>72</b>
Κοινωνικά προβλήματα	<b>76</b>
Κοινωνικές υπηρεσίες	<b>83</b>
Συμπέρασμα	<b>87</b>
Αναγκαίες ενέργειες	<b>89</b>
<b>Υπηρεσίες Δήμου Αγίας Βαρβάρας</b>	<b>91</b>
<b>Γενική εκτίμηση</b>	<b>98</b>
<b>Πίνακας στόχων</b>	

**ΦΥΣΙΚΟ ΠΕΡΙΒΑΛΛΟΝ**

**ΠΕΡΙΑΣΤΙΚΟ ΠΡΑΣΙΝΟ**

## **ΟΡΟΣ ΑΙΓΑΛΕΩ**

Το δάσος του όρους Αιγάλεω που περιλαμβάνει τμήματα των Δήμων Αγίας Βαρβάρας και Χαϊδαρίου αποτελεί έναν από τους λίγους εναπομείναντες πνεύμονες πρασίνου του λεκανοπεδίου και έχει υπερτοπική σημασία. Το τμήμα του όρους Αιγάλεω που βρίσκεται στα διοικητικά όρια του Δήμου περιλαμβάνει μια δασική έκταση περίπου 160 στρεμμάτων, όπου κυριαρχεί η χαλέπιος πεύκη και μια βραχώδη έκταση με χαρακτηριστικό ένα παλιό λατομείο (νταμάρι Χαμηλοθώρη)

Η προστασία του δάσους, η ανάδειξη του φυσικού του κάλους και η αξιοποίησή του για την αναψυχή των πολιτών αποτέλεσαν προτεραιότητα της πολιτικής του Δήμου. Για την αντιμετώπιση του προβλήματος των κατολισθήσεων, που οφείλονται στη διάβρωση του βουνού από υπόγεια νερά, πρόβλημα που έγινε πιο έντονο με το σεισμό του 1999, έχει κατασκευαστεί τοιχίο αντιστήριξης. Για την προστασία του δάσους κατασκευάστηκε σύστημα πυρόσβεσης ενώ γίνονται τακτικά αναδασώσεις οικολογική σπορά, κλάδεμα των δέντρων και καθαρισμοί από ξερά φύλλα / χόρτα και φυλάσσεται την αντιπυρική περίοδο κάθε χρόνο. Για την ανάδειξη και την αξιοποίησή του κατασκευάστηκαν διαδρομές περιπάτου, αναψυκτήριο, θερινός κινηματογράφος κ.α ενώ υπάρχουν σχέδια για την σύνδεση της δασώδους με την βραχώδη περιοχή του βουνού όπου βρίσκεται το νταμάρι για το οποίο υπάρχει σχέδιο περιβαλλοντικής αναβάθμισης και πολιτιστικής αξιοποίησης επειδή έχει πολλά τεχνικά και αισθητικά πλεονεκτήματα λόγω θέσης.

Πρόβλημα αποτελεί η ασάφεια σε σχέση με το ιδιοκτησιακό καθεστώς του βουνού. Ο Δήμος δεν γνωρίζει αν υπάρχουν καταπατημένες διεκδικούμενες εκτάσεις.

Πιθανόν να γνωρίζει ορισμένες περιπτώσεις το Δασαρχείο. Λαμβάνοντας υπόψη ότι ο Δήμος έχει απαλλοτριώσει αρκετές φορές μέχρι σήμερα εκτάσεις όπως το νταμάρι, την έκταση που καταλαμβάνει το γήπεδο και το 3<sup>ο</sup> γυμνάσιο, είναι πολύ πιθανό να υπάρχουν και άλλες καταπατημένες- διεκδικούμενες εκτάσεις. Η κατάσταση θα ξεκαθαρίσει με το κτηματολόγιο που θα ξεκινήσει το Μάιο του 2008.

Η προσπάθεια για την προστασία του δάσους, την ανάδειξη και την υπερτοπική αξιοποίησή του, πρέπει είναι συνεχής.

### **Αναγκαίες ενέργειες**

- 1.** Επέκταση και εκσυγχρονισμός του **συστήματος πυρόσβεσης**
- 2.** Συντήρηση των υφιστάμενων εγκαταστάσεων πυροπροστασίας
- 3. Προμήθεια νέου εξοπλισμού** (υδροφόρα, όχημα πυρόσβεσης)
- 4.** Υλοποίηση μελέτης με σκοπό την οικολογική σπορά της πλαγιάς και την αναδάσωση.
- 5.** Υλοποίηση μελέτης με σκοπό τη **δημιουργία φυτωρίου** εντός ή εκτός των ορίων του Δήμου με δέντρα και φυτά που μπορούν να φυτευτούν τους κοινόχρηστους χώρους ή διατεθούν στους πολίτες.
- 6.** Χάραξη και συντήρηση μονοπατιών.
- 7.** Κατασκευή **παρατηρητηρίου** για την ψυχαγωγία των περιπατητών.
- 8.** Κατασκευή **ανοικτού θεάτρου** στη θέση του παλιού λατομείου και ανάδειξη του περιβάλλοντα χώρου
- 9. Ενημέρωση, ευαισθητοποίηση κινητοποίηση πολιτών** για την προστασία του χώρου από τη ρύπανση, τους βανδαλισμούς και τις συνέπειες των φυσικών καταστροφών.

**ΦΥΣΙΚΟ ΠΕΡΙΒΑΛΛΟΝ**

**ΠΡΟΣΤΑΣΙΑ ΤΟΥ  
ΠΕΡΙΒΑΛΛΟΝΤΟΣ**

Η βιώσιμη (αιεφόρος) ανάπτυξη, όπως την όρισε η **Επιτροπή Brundtland** είναι η ανάπτυξη που καλύπτει τις ανάγκες του παρόντος, χωρίς να διακυβεύεται η ικανότητα των μελλοντικών γενεών να καλύψουν τις δικές τους ανάγκες. Η βιώσιμη ανάπτυξη αποτελεί τη μόνη δυνατή πορεία δράσης για την εξασφάλιση ενός βιώσιμου μέλλοντος και επομένως η προστασία του περιβάλλοντος έχει καθοριστική σημασία για την ποιότητα ζωής σήμερα αλλά και στο μέλλον.

Αποτελεσματική προστασία του περιβάλλοντος σημαίνει α) διάγνωση κινδύνων & πρόληψη β) αντιμετώπιση κινδύνων και αποκατάσταση επιπτώσεων

Στο πλαίσιο των παραπάνω, ο Δήμος υιοθετεί πολιτικές, παίρνει πρωτοβουλίες και συμμετέχει σε προγράμματα που έχουν στόχο την προστασία του Περιβάλλοντος.

Αντικείμενο της δράσης του αποτελούν:

### **Η αξιοποίηση των νέων τεχνολογιών στη διαχείριση των απορριμμάτων**

#### **Η ανακύκλωση**

- ♦ Συσκευασιών
- ♦ Μπαταριών
- ♦ Παλαιών οχημάτων
- ♦ Ηλεκτρικού & ηλεκτρονικού εξοπλισμού

#### **Η αξιοποίηση του φυσικού αερίου**

Εννέα σχολικά κτίρια έχουν ήδη συνδεθεί με το δίκτυο φυσικού αερίου στο πλαίσιο προγραμματικής σύμβασης με το ΥΠ.ΕΣ.Δ.Δ.Α. και έχει υπογραφεί νέα σύμβαση για τη σύνδεση του Δημαρχείου και του Ωδείου.

#### **Η εξοικονόμηση ενέργειας με αξιοποίηση των ανανεώσιμων πηγών**

Έχουν ξεκινήσει οι διαδικασίες για την αξιοποίηση των φωτοβολταϊκών.

#### **Η αντιμετώπιση της ηχορύπανσης**

Στο σχολικό συγκρότημα που διαπιστώθηκε πρόβλημα φτιάχτηκε φυτικό ηχοπέτασμα.

#### **Η αντιμετώπιση της ατμοσφαιρικής ρύπανσης**

Το επίπεδο ατμοσφαιρικής ρύπανσης που επικρατεί στο Δήμο, δεν είναι γνωστό γιατί δεν υπάρχουν οι ανάλογες μετρήσεις. Έτσι, η κατάσταση στην περιοχή μπορεί να εκτιμηθεί μόνο έμμεσα, μέσω των σχετικών μετρήσεων που διενεργεί το ΥΠΕΧΩΔΕ για την ατμοσφαιρική ρύπανση στο Λεκανοπέδιο Αθηνών και πιο συγκεκριμένα στην ανάλυση που αφορά στους σταθμούς μέτρησης ατμοσφαιρικών ρύπων που περικλείουν το Δήμο Αγίας Βαρβάρας και βρίσκονται στον Πειραιά, Περιστερί και στην Γεωπονική.

Εκτιμάται ότι η λειτουργία των δύο νέων σταθμών του Μετρό στο Δήμο, αναμένεται να αυξήσει τον κυκλοφοριακό φόρτο και τα επίπεδα ατμοσφαιρικής ρύπανσης και ηχορύπανσης.

#### **Αναγκαίες ενέργειες**

Για την προστασία του Περιβάλλοντος, εκτός από τη συνέχιση και επέκταση των δράσεων που υλοποιούνται σήμερα για την οποία υπάρχει λεπτομερής ανάλυση στο κεφάλαιο «Πολοδομική Οργάνωση - Τεχνικές Υποδομές», προτείνεται **η μέτρηση των επιπέδων ατμοσφαιρικής ρύπανσης και θορύβου** και εάν απαιτείται, η εκπόνηση σχετικών μελετών αντιμετώπισης των προβλημάτων.

**ΔΟΜΗΜΕΝΟ ΠΕΡΙΒΑΛΛΟΝ**

**ΧΩΡΟΤΑΞΙΚΗ & ΟΙΚΙΣΤΙΚΗ  
ΟΡΓΑΝΩΣΗ**

## 1. Χωροταξική οργάνωση

Η Αγία Βαρβάρα έχει έκταση **2.233** στρέμματα

Περιβάλλεται από το όρος Αιγάλεω Βορειοδυτικά, το Δρομοκαΐτειο και την Ιερά οδό Βορειοανατολικά, τον Δήμο Κορυδαλλού Νοτιοδυτικά, το Γ' Νεκροταφείο και το Δήμο Αιγάλεω Νοτιοανατολικά.

Ο **οικισμός** (εντός σχεδίου δομημένη περιοχή) καταλαμβάνει έκταση **1.900** στρεμμάτων.

Το **δάσος** καταλαμβάνει έκταση **233** στρεμμάτων. Οι λοιπές εκτάσεις (νταμάρι) είναι 100 στρέμματα

Ο πληθυσμός της σύμφωνα με τις απογραφές ακολουθεί την πορεία που εμφανίζεται στον ακόλουθο πίνακα.

ΕΤΟΣ ΑΠΟΓΡΑΦΗΣ	ΠΛΗΘΥΣΜΟΣ	ΣΧΟΛΙΑ
1941	32 κάτοικοι	
1949	3.841	Κοινότητα
1951	3.481	
1961	13.726	
1971	26.409	
1981	29.259	
1991	28.706	
2001	28.539	Καταγεγραμμένος
	31.354	Μόνιμος ( εκτίμηση ΕΣΥΕ)
	30.562	Πραγματικός ( εκτίμηση ΕΣΥΕ)
	40.000	Πραγματικός (εκτίμηση του Δήμου)

## 2. Βασικές χρήσεις γης

Η κυρίαρχη χρήση είναι η γενική κατοικία.

Εμπορικές λειτουργίες συγκεντρώνονται γραμμικά στους δύο μεγάλους οδικούς άξονες Ελευθερίου Βενιζέλου και Μεγάλου Αλεξάνδρου και συνήθως σε βάθος ενός τετραγώνου. Εδώ συγκεντρώνονται οι βασικές λειτουργίες για την εξυπηρέτηση των καθημερινών αναγκών των κατοίκων του δήμου αλλά και υπερτοπικά με πολλά καταστήματα ένδυσης-υπόδησης. Εμπορικές λειτουργίες τοπικής σημασίας μαζί με λιγοστές βιοτεχνικές μονάδες, καθώς και συνεργεία αυτοκινήτων είναι διάσπαρτες σε μικρό βαθμό στον ιστό της πόλης.

Αν και στην πόλη δεν υπάρχει καμία βιομηχανική δραστηριότητα, εκτός από μία φαρμακευτική βιομηχανία, εντούτοις γειτνιάζει με βιομηχανική περιοχή του Δήμου Αιγάλεω και αυτή η γειτνίαση έχει αρνητικές **περιβαλλοντικές** και κυρίως **κυκλοφοριακές επιπτώσεις**.

## 3. Χώροι πρασίνου

Το οργανωμένο αστικό πράσινο καταλαμβάνει μία έκταση περίπου 140 στρεμμάτων συνολικά και είναι διάσπαρτο σε όλη την πόλη (για τον υπολογισμό μετρήθηκαν οι πλατείες και τα άλση και το σύνολο πολλαπλασιάστηκε Χ 70% θεωρώντας το 30% πλακόστρωτο χώρο)



Η μεγαλύτερη με διαφορά επιφάνεια πρασίνου, υπάρχει στο 4<sup>ο</sup> Διαμέρισμα (Ιερά Οδό, Αγίας Μαρίνας, Νέστου Μ. Αλεξάνδρου, Ελ. Βενιζέλου, Ηπείρου, Παλαιών Πολεμιστών, Λυκούργου, Πύργου και όρια βουνού). Εδώ βρίσκεται το άλσος Μητέρας, ένας πρότυπος χώρος πρασίνου 30 στρεμμάτων και ο παράπλευρος πράσινος χώρος 60 στρεμμάτων του πρώην Λοιμωδών που χωρίς να είναι ανοιχτός στο κοινό, λειτουργεί ως πνεύμονας της ευρύτερης περιοχής.

Στο 3<sup>ο</sup> Διαμέρισμα (Κερκύρας, Αγίου Ιωάννου, Κρήτης, Χαριλάου Τρικούπη, Λυκούργου, Πύργου, Μάνης, Δρομοκαΐτειο, όρια βουνού). το αστικό πράσινο είναι μόλις 6 στρέμματα, αλλά αυτό το Διαμέρισμα γειτνιάζει με το δάσος οπότε υπάρχει περιαιστικό πράσινο 233 στρεμμάτων.

Στο 2<sup>ο</sup> Διαμέρισμα (Ελ. Βενιζέλου, Αιόλου, Λυκούργου, Τρικούπη, Κρήτης, Νικηταρά, Κερκύρας, Γεννηματά) το αστικό πράσινο είναι μόνο 2 στρέμματα (ο χώρος που καταλαμβάνει η πλατεία Ελευθερίας)

Στο 1<sup>ο</sup> Διαμέρισμα (Ελ. Βενιζέλου, Μ. Αλεξάνδρου, Απ. Παύλου, Ηρακλείου, Αγ. Γεωργίου, Γεννηματά) υπάρχουν 11 στρέμματα πράσινο (διάσπαρτο).

Η αναλογία του αστικού πράσινο σε σχέση με το δομημένο περιβάλλον είναι 7% δηλαδή κάτω από τα διεθνή standards.

#### **4. Ασύμβατες χρήσεις**

Υπάρχουν ασύμβατες χρήσεις γης (βιοτεχνικές δραστηριότητες, τα συνεργεία κ.α σε χώρους κατοικίας) σε διάφορα σημεία της πόλης. Είναι μικρές μονάδες και δεν προκαλούν σοβαρό πρόβλημα. Παρόλα αυτά, θα ήταν χρήσιμο να χαρτογραφηθούν και να διερευνηθούν οι όροι λειτουργίας τους ώστε να μην επηρεάζουν το οικιστικό περιβάλλον.

#### **5. Θεσμικό πλαίσιο οικιστικής ανάπτυξης**

Η οικιστική ανάπτυξη στην περιοχή του δήμου Αγίας Βαρβάρας ξεκίνησε τις δεκαετίες 1920-1930 ενώ οι πρώτες οικιστικές περιοχές εντάχθηκαν στο σχέδιο πόλης μετά το 1937 (Διάταγμα 15/3/37) και ακολούθησαν διαδοχικές εντάξεις τμηματικών περιοχών σε αυτό. Στο πλαίσιο υλοποίησης της ΕΠΑ, εκπονήθηκε το 1985 το Γ.Π.Σ. του δήμου, το οποίο θεσμοθετήθηκε το 1989 και ισχύει μέχρι σήμερα. Σύμφωνα με την ανάλυση των σχετικών στοιχείων που έγινε κατά την εκπόνηση του Γ.Π.Σ., τα σημαντικότερα προβλήματα που χαρακτήριζαν τον οικιστικό ιστό του δήμου εκείνη την περίοδο, τα οποία οριοθέτησαν τους στόχους και τελικές προτάσεις παρέμβασης του Γ.Π.Σ. είναι τα ακόλουθα:

- ♦ Η έλλειψη ελεύθερων χώρων κοινόχρηστων και κοινωνικής υποδομής
- ♦ Η επικράτηση σχετικά μεγάλων πυκνοτήτων λόγω της υιοθέτησης αρκετά υψηλών συντελεστών δόμησης και μικρών κατατμήσεων των οικοπέδων.
- ♦ Η διάσπαση του πολεοδομικού ιστού της πόλης, η οποία τέμνεται από βασικούς οδικούς άξονες
- ♦ Η ύπαρξη κυκλοφοριακών προβλημάτων, που οφείλονταν κυρίως στην έλλειψη χώρων στάθμευσης, καθώς επίσης στη μη υιοθέτηση ενός ιεραρχημένου συστήματος χρήσεων γης και οδικού δικτύου.
- ♦ Η υποβάθμιση του οικιστικού ιστού λόγω των επιπτώσεων ασύμβατων χρήσεων γης, όπως χωροθέτηση βιοτεχνικών δραστηριοτήτων σε χώρους κατοικίας, καθώς και των επιπτώσεων από την ύπαρξη των πυλώνων υψηλής τάσης.

- ♦ Η όχληση από βιομηχανικές δραστηριότητες οι οποίες λειτουργούσαν μέσα στα όρια του δήμου και κυρίως της Βιοχρώμ.

Σήμερα η εικόνα είναι διαφορετική. Οι κοινόχρηστοι χώροι και η κοινωνική υποδομή έχουν πολλαπλασιαστεί. Έχει οριστεί το ύψος των οικοδομών. Έχει ξεκινήσει η διαδικασία για τη δημιουργία μεγάλων χώρων στάθμευσης και στη θέση της βιομηχανίας Βιοχρώμ, που πλέον δεν λειτουργεί, προβλέπεται η μερική δόμηση για πολιτιστικές δραστηριότητες και δημιουργία χώρου πρασίνου. Το **εκτός σχεδίου τμήμα** του Δήμου είναι μόνο **333** στρέμματα και αυτά στο δυτικό τμήμα, στους πρόποδες του όρου

## **8. Ισορροπη οικιστική ανάπτυξη**

Η οικιστική επέκταση γίνεται μόνο στα ελάχιστα εναπομείναντα οικοπέδα, ή με κατεδάφιση παλαιών κτισμάτων και ανέγερση νέων, ή καθ' ύψος σε υπάρχοντα κτίσματα. Η οικοδομήσιμη γη είναι κορεσμένη και δεν έχει άλλες δυνατότητες επέκτασης για οικιστική ανάπτυξη. Βρίσκεται στην διαδικασία ένταξης στο σχέδιο πόλης έκταση 30 στρεμμάτων που χωροθετείται πάνω από την οδό Παύλου Μελά στους πρόποδες του όρους Αιγάλεω και πάνω από την οδό Ελευθερίου Βενιζέλου στα όρια με το Δρομοκαΐτειο.

## **Συμπεράσματα**

Ο Δήμος Αγίας Βαρβάρας είναι ένας δήμος μικρής έκτασης, ασφυκτικά περικυκλωμένος από φυσικά όρια ή άλλους Δήμους.

Η κατοικία και δευτερευόντως το γενικό εμπόριο οι κυριαρχούσες χρήσεις γης.

Το αστικό πράσινο είναι λίγο, διασπασμένο σε μικρές πλατείες και τρίγωνα, με μοναδική εξαίρεση το άλσος Μητέρα και όχι αναλογικά κατανεμημένο στις συνοικίες. Οι υπάρχοντες ανοικτοί κοινόχρηστοι χώροι, αν και πολύ περισσότεροι από την προηγούμενη δεκαετία, δεν λύνουν το πρόβλημα της έλλειψης ανοιγμάτων και πνευμόνων πρασίνου στην πόλη και ειδικά στο δεύτερο Διαμέρισμα.

Υπάρχει έλλειψη ελεύθερων οικοπέδων.

Υπάρχουν μεγάλες υψομετρικές διαφορές λόγω κλήσης του φυσικού εδάφους ιδίως στο Διαμέρισμα 4.

Παρατηρείται αυξημένη οικοδομική δραστηριότητα στις προσθήκες καθ' ύψος ενώ έχει αρχίσει με αργούς ρυθμούς η διαδικασία αντιπαροχών. Αυτό οφείλεται στην αναβάθμιση της πόλης την τελευταία δεκαετία και στη σύνδεσή της με το μετρό.

## **Αναγκαίες ενέργειες**

### **1. Ανάπτυξη του πρασίνου μέσα στην πόλη και σύνδεσή του με το περιαστικό.**

- ♦ Δενδροφύτευση πεζοδρομίων, των πεζοδρόμων και άλλων κοινοχρήστων χώρων που είναι δυνατό να δενδροφυτευτούν. Έχουν καταγραφεί 138 σημεία σε όλη την πόλη για νέα φύτευση ή αντικατάσταση δέντρων που εμποδίζουν, με μεγάλα δέντρα ε σωστή θέση.

- ♦ **Επέκταση του δικτύου πεζοδρόμων και** σύνδεση τους αστικούς χώρους πρασίνου με το περιαστικό πράσινο. (Οδοί που καταρχήν θα πεζοδρομηθούν αναφέρονται στο κεφάλαιο αστική κινητικότητα). Τελικός σκοπός είναι η δημιουργία «πράσινων διαδρομών» στην πόλη.

**Δημιουργία πράσινων ταρατσών.**

Πυκνή δόμηση, στενοί δρόμοι, λίγες πλατείες και ελεύθεροι χώροι συμβάλλουν στη δημιουργία θερμικών νησίδων και εντείνουν την ατμοσφαιρική ρύπανση μιας πόλης. Όμως υπάρχουν λύσεις που μπορούν να βελτιώσουν το μικροκλίμα της. Η μετατροπή των ταρατσών σε «πράσινες στέγες». Η δημιουργία χώρων πρασίνου με φύτευση των επιφανειών στις οροφές των κτιρίων, οι οποίες μετατρέπονται σε τaráτσες - κήπους με διάφορα είδη βλάστησης. Η τελική επιλογή γίνεται μετά από μελέτη όλων των παραγόντων για τις κλιματολογικές συνθήκες, τα κατασκευαστικά χαρακτηριστικά κάθε κτιρίου, την έκταση και την αντοχή του δώματος, τον αριθμό και τη θέση των υδρορροών, της κλίσης κ.α. Εκτός από το αισθητικό αποτέλεσμα, υπάρχουν λειτουργικά πλεονεκτήματα στην ποιότητα ζωής και το μικροκλίμα. Η κατασκευή κήπων στην τaráτσα επιδρά θετικά στο εσωτερικό του κτιρίου, παρέχοντας καλύτερη θερμομόνωση καλοκαίρι και χειμώνα, πετυχαίνοντας εξοικονόμηση ενέργειας που φτάνει έως το 30% τους θερινούς μήνες στον τελευταίο όροφο. Παρέχει επίσης μείωση της θερμοκρασίας, αποτροπή των πλημμύρων από τη συγκράτηση των νερών της βροχής, μείωση της σκόνης και του νέφους από το φίλτράρισμα των φυτών και μείωση της ηχορύπανσης.

Ακόμα κι αν πρασινίσουν μόνο οι στέγες των δημόσιων κτιρίων τα αποτελέσματα θα είναι εντυπωσιακά. Αν η εφαρμογή επεκταθεί σε μονοκατοικίες ή πολυκατοικίες το αστικό τοπίο θα αλλάξει ριζικά.

Η ιδέα φύτευσης των ταρατσών ώστε να λειτουργούν ως φυσικά φίλτρα και ως πνεύμονες πρασίνου μέσα στον αστικό ιστό, κερδίζει συνεχώς έδαφος σε πολλές χώρες του κόσμου. Σε κάποιες πόλεις μάλιστα, οι πράσινες στέγες επιβάλλονται και από τη νομοθεσία. Τα κόστη δεν είναι απαγορευτικά, αντίθετα τα οφέλη είναι αναμφισβήτητα. Ο Δήμος θα παρέχει κίνητρα στους πολίτες για να φυτεύουν στις τaráτσες και τα μπαλκόνια, προσφέροντας δωρεάν, από το φυτώριο του Δήμου, τα φυτά που χρειάζονται

**2. Δημιουργία φυτωρίου.**

Αναζήτηση χώρου, εντός ή εκτός Αγίας Βαρβάρας για τη δημιουργία φυτωρίου από το οποίο θα προκύψουν πολλαπλά οφέλη, όπως:

- ♦ Δυνατότητες προμήθειας φυτών για το Δήμο και τους κατοίκους.
- ♦ Δυνατότητες αξιοποίησης του φυτωρίου για τη διεύρυνση των γνώσεων για το φυσικό περιβάλλον και την ανάπτυξη περιβαλλοντικής συνείδησης. Το φυτώριο μπορούν να επισκέπτονται μαθητές και άλλες κοινωνικές ομάδες. Αν χωροθετηθεί στην Αγία Βαρβάρα, μπορεί να συνδυαστεί με τη δημιουργία ενός χώρου προβολής θεμάτων από την πλούσια χλωρίδα του όρους Αιγάλεω.

**3. Πολεοδομική μελέτη και ένταξη στο σχέδιο πόλης των περιοχών:**

- ♦ Κακοσούλι ( 26,5 στρέμματα)
- ♦ Λωρίδα επί της Ελ. Βενιζέλου και της Ιεράς Οδού που συνορεύει με το Δρομοκαϊτειο
- ♦ Περιοχή ρέματος Δούσμανη. Ειδικότερα για τη περιοχή του ρέματος Δούσμανη είναι αναγκαίο το κλείσιμο των ΟΤ 610, 639, 640, 642 και η ένταξη στο σχέδιο πόλης των δύο νέων ΟΤ 706<sup>α</sup> και 706<sup>β</sup>

**4. Η αναζήτηση ελεύθερων οικοπέδων ή κτισμάτων που μπορούν να απαλλοτριωθούν με**

**σκοπό τη δημιουργία ανοικτών κοινόχρηστων χώρων στο 2<sup>ο</sup> και 1<sup>ο</sup> Διαμέρισμα.**

Επειδή οι περιοχές αυτές συνδέονται με τον Κορυδαλλό και τη Νίκαια, είναι σωστό να ληφθούν υπόψη οι οικιστικές συνθήκες και τα σχέδια που υπάρχουν στους όμορους δήμους για δημιουργία ανοικτών κοινόχρηστων χώρων που θα επηρεάσουν θετικά και την Αγία Βαρβάρα.

**5. Ο έλεγχος της οικοδομικής δραστηριότητας για την προστασία του περιβάλλοντος από τις επιπτώσεις της αυθαίρετης δόμησης.**

**ΔΟΜΗΜΕΝΟ ΠΕΡΙΒΑΛΛΟΝ**

**ΠΟΛΕΟΔΟΜΙΚΗ ΟΡΓΑΝΩΣΗ**

## **1. Ιστορική και Πολιτιστική κληρονομιά**

Η Αγία Βαρβάρα απέχει 10 χιλιόμετρα από το κέντρο της Αθήνας. Απλώνεται στους πρόποδες του όρους Αιγάλεω, που από την κορυφή του παρακολουθούσε ο Ξέρξης τη Ναυμαχία της Σαλαμίνας το 480 πχ . Βορειοανατολικό όριο του δήμου και μια από τις δύο εισόδους προς αυτόν, αποτελεί η Ιερά Οδός. Είναι ο δρόμος από όπου περνούσε η πομπή των Μεγάλων Ελευσίνων κι έχει πολλά μνημεία κι αρχαιολογικά ευρήματα σε όλο το μήκος του .

Η πόλη πήρε το όνομα της από τον ναό της Αγίας Βαρβάρας που βρίσκεται εδώ. Ο ναός αποτελεί σημαντικό μνημείο με μεγάλη αρχαιολογική, ιστορική, θρησκευτική και πολιτιστική αξία. Ο σημερινός ναός είναι χτισμένος πριν περίπου 100 χρόνια, στην αρχιτεκτονική μορφή της τρίκλιτης Βασιλικής και έχει αγιογραφηθεί από έναν από τους μεγαλύτερους αγιογράφους των νεότερων χρόνων του Φώτη Κόντογλου. Αυτός ο ναός έχει χτιστεί πάνω από ένα μικρό ναό του 17<sup>ου</sup> αιώνα με τρόπο ώστε ο αυτός να αποτελεί το Ιερό του νεώτερου ναού. Στο ναΐσκο του 17<sup>ου</sup> αιώνα βρέθηκε η εικόνα της Αγίας Βαρβάρας. Σήμερα εδώ έχουν μεταφερθεί και οστά της Αγίας Βαρβάρας. Εκτός από τις ωραιότερες αγιογραφίες του Φώτη Κόντογλου στο ναό υπάρχουν πολλά κειμήλια, σκεύη, και φορητές εικόνες της βυζαντινής και λαϊκής τέχνης, μεγάλης ιστορικής και καλλιτεχνικής αξίας.

Εκτός από τα παραπάνω, ιστορικά χαρακτηριστικά του δήμου, αξιόλογα είναι και τα φυσικά πλεονεκτήματα της περιοχής. Το όρος Αιγάλεω, που το όνομά του σημαίνει καταιγίδα (αιγίς) και βράχος που πάνω του σπάνε τα κύματα (λέως), καλύπτει μια έκταση 44.500 στρεμμάτων, που ξεκινά από το Καματερό και φτάνει στο Πέραμα.

Κάποτε καλυπτόταν από δάση και αποτελούσε ένα πραγματικό «μουσείο» της αττικής χλωρίδας και πανίδας. Σήμερα λίγα τμήματα του βουνού έχουν μείνει πευκόφυτα. Ένα από αυτά αποτελεί το δάσος που σκεπάζει την Αγίας Βαρβάρας. Στολίδι της πόλης, πνεύμονας ζωής για όλη τη δυτική Αθήνα.

## **2. Πολεοδομική οργάνωση οικισμού**

### **Κοινόχρηστοι και κοινωφελείς χώροι**

Η επιφάνεια της περιοχής εντός σχεδίου είναι 1.900 στρέμματα. Σε αυτή την επιφάνεια οι δρόμοι και τα πεζοδρόμια είναι 635 στρέμματα, δηλαδή αποτελούν το **33%** ποσοστό ικανοποιητικό

Ικανοποιητικό, ως σύνολο, θεωρείται και το ποσοστό του πρασίνου στους κοινόχρηστους χώρους δηλαδή σε πλατείες, διοικητικές, κοινωνικές, πολιτιστικές, αθλητικές εγκαταστάσεις (*εκτός του οργανωμένου αστικού πρασίνου που εξετάστηκε προηγούμενο κεφάλαιο*).

Ως προς το επίπεδο οργάνωσης ισχύουν τα εξής: Οι περισσότερες πλατείες και παιδικές χαρές είναι πρόσφατα ανακατασκευασμένες με σύγχρονη σχεδίαση και υλικά και με καλή αναλογία πρασίνου ( 60-70%).

Όσον αφορά στις διοικητικές, κοινωνικές και πολιτιστικές εγκαταστάσεις υπάρχει σημαντική βελτίωση, τόσο από άποψη διαθέσιμων χώρων όσο και από άποψη λειτουργικότητας και αισθητικής αυτών των χώρων. Όμως υπάρχουν παλιές και νέες ανάγκες , που δημιουργεί η διαρκής ανάπτυξη των αντίστοιχων υπηρεσιών, οι οποίες πρέπει να καλυφθούν και συγκεκριμένα απαιτείται:





Σε γενικές γραμμές, στον Δήμο παρατηρούνται τέσσερις τύπους κτισμάτων:

- ♦ Τα **τριώροφα και τετράωροφα κτίρια εν σειρά** - τα κτίρια αυτά αποτελούν τον επικρατέστερο τύπο κτισμάτων στην περιοχή. Στο σύνολο τους είναι κτισμένα με το συνεχές σύστημα δόμησης με μεγάλη κάλυψη και **χωρίς να αφήνουν πρασιά στα όρια του οικοπέδου**. Στην πλειοψηφία τους τα κτίρια αυτά είναι συνήθους κατασκευής.
- ♦ Τα **μονώροφα/ διώροφα** - αυτά τα κτίρια έχουν συνήθως μέτωπο επί του δρόμου και φυτεμένη μικρή αυλή (πρασιά) στο μπροστινό όριο του οικοπέδου. Στο σύνολο τους είναι απλής κατασκευής ενώ ένας αριθμός αυτών είναι σε άσχημη ή και ερειπιώδη κατάσταση.
- ♦ Οι **προσφυγικές πολυκατοικίες** οι οποίες κτίστηκαν στο τέλος της δεκαετίας του 1960 και απαρτίζονται από 31 συνολικά κτίρια τα οποία περιλαμβάνουν 579 διαμερίσματα.
- ♦ Οι **πολυκατοικίες** της δεκαετίας του 90 και μετέπειτα. Αριθμητικά δεν είναι πάρα πολλές αλλά αυξάνουν συνεχώς. Πρόκειται για καινούργια κτίσματα που έχουν μεγάλη κάλυψη και ύψος, το οποίο ξεπερνάει τους πέντε ορόφους, είναι κτισμένα σύμφωνα με το συνεχές σύστημα δόμησης και τα περισσότερα **δεν έχουν πρασιά**. Όλες οι καινούργιες πολυκατοικίες είναι κτισμένες με pilotis και έχουν τη συνήθη κατασκευή που επεκράτησε κατά την τελευταία δεκαετία στις αστικές πολυκατοικίες και χαρακτηρίζεται από τους σχετικά μεγάλους εξώστες.

Η κατανομή αυτών των τύπων κτιρίων στο χώρο έχει διαμορφώσει δύο διαφορετικές εικόνες, ανάλογα με την ύπαρξη πρασιάς, κάθε μία από τις οποίες παρουσιάζει συγκεκριμένα μορφολογικά χαρακτηριστικά και προσδιορίζει την ποιότητα του οικιστικού περιβάλλοντος.

Η πρώτη αφορά δρόμους με τριώροφα και τετράωροφα κτίρια, κτισμένα με το συνεχές σύστημα δόμησης χωρίς πρασιά. Η ποιότητα των κτιρίων είναι μέτριας έως καλή. Παρά το σχετικά χαμηλό ύψος τους, προδίδουν την εικόνα της τυπικής αθηναϊκής, πυκνοδομημένης γειτονιάς. Αυτή η εικόνα οφείλεται στα υψηλά ποσοστά κάλυψης των οικοδομικών τετραγώνων και την ανυπαρξία πρασιών, σε συνδυασμό με την έλλειψη ανοικτών χώρων και το μεγάλο αριθμό σταθμευμένων αυτοκινήτων κατά μήκος των δρόμων. Τα οικοδομικά τετράγωνα χαρακτηρίζονται από συμπαγείς περιμετρικά όγκους που διαμορφώνουν ένα κλειστό μέτωπο στο δρόμο με αποτέλεσμα τη δημιουργία ενός συμπαγούς οικιστικού ιστού. Επειδή οι κτιριακοί όγκοι δεν έχουν ιδιαίτερα αισθητικά/ αρχιτεκτονικά χαρακτηριστικά, η εικόνα των όψεων ποιοτικά είναι ανάλογη. Από το μικρό πλάτος των δρόμων και κυρίως των πεζοδρομίων, την κυκλοφορία και τη στάθμευση των αυτοκινήτων προκύπτουν προβληματικές καταστάσεις στα συνεχή μέτωπα των κατοικιών. Η ισχνή, χαμηλή δένδροφύτευση που υπάρχει σε μερικούς δρόμους δεν βοηθά στη βελτίωση της ενώ η στενότητα των πεζοδρομίων και τα εμπόδια σε αυτά, την επιδεινώνει..

Η δεύτερη περίπτωση, αφορά δρόμους με πρασιές. Και εδώ υπάρχουν χαμηλά κτίρια κτισμένα με το συνεχές σύστημα δόμησης αλλά τα περισσότερα έχουν πρασιά.



Το χαμηλό ύψος και η μετατροπή των πρασιών σε μικρές αυλές που λειτουργούν ως μικροί ανοικτοί χώροι έχουν με αποτέλεσμα να μη δημιουργείται η αίσθηση της στενότητας που υπάρχει στην προηγούμενη περίπτωση. Γενικά, υπάρχουν περιοχές που δίνουν την εικόνα άναρχης δόμησης. Αυτή οφείλεται στην τυχαία εναλλαγή του ύψους των κτιρίων, στην κακή κατασκευαστική ποιότητα των οικοδομών, π.χ. επεκτάσεις-προσθήκες ορόφων με διαφορετικά μορφολογικά χαρακτηριστικά από το υπόλοιπο κτίριο, εναλλαγή υλικών κλπ., και σε ένα αριθμό κτισμάτων που βρίσκονται σε κακή κατάσταση. Τα τελευταία χρόνια όμως, παρατηρείται μια συνεχής ανανέωση των κτισμάτων που αποκτούν διαρκώς καλύτερη ποιότητα και αισθητική.

Σημαντική παράμετρος που επηρεάζει αρνητικά το περιβάλλον και τα συνέπεια την ποιότητα ζωής των κατοίκων είναι οι πυλώνες υψηλής τάσης της ΔΕΗ που διαπερνούν ένα τμήμα της πόλης.

## **11. Τεχνική υποδομή**

### **Οδικό δίκτυο :**

Υπάρχουν δύο βασικές κατηγορίες. Το κεντρικό δίκτυο (Οδοί Μ. Αλεξάνδρου και Ελ Βενιζέλου) το οποίο είναι 3 χλμ και το δευτερεύον δίκτυο που είναι 57 χλμ . Ολόκληρο το δίκτυο είναι ασφαλτοστρωμένο και σε καλή κατάσταση. Αναγκαία κρίνεται η περιοδική συντήρηση- ανακατασκευή της ασφαλτόστρωσης.

### **Πεζοδρόμια:**

Η κίνηση των πεζών δυσχεραίνεται ή/ και είναι απαγορευτική λόγω της κακής κατάστασης των πεζοδρομίων.

Πιο συγκεκριμένα, το πλάτος των υφιστάμενων πεζοδρομίων, στην πλειοψηφία, είναι 1 μέτρο έως 1,10 μέτρα, ενώ η επιφάνεια αυτή μειώνεται σημαντικά λόγω της ύπαρξης διαφόρων εμποδίων όπως κλιμακοστάσια κατοικιών, πινακίδων, φωτιστικών, δένδρων, κλπ. Για να λειτουργήσει επαρκώς ένα πεζοδρόμιο, πρέπει να έχει ελεύθερη επιφάνεια μήκους 1,5 έως 1,8 μ. και να διαθέτει τις απαραίτητες ράμπες πρόσβασης για άτομα με ειδικές ανάγκες. Πιο έντονο είναι το πρόβλημα στις περιοχές του πρώτου διαμερίσματος (κάτω Αγία Βαρβάρα)

Σε ορισμένες περιπτώσεις η αύξηση του πλάτους των πεζοδρομίων είναι εφικτή ενώ σε άλλες αυτό που μπορεί άμεσα να γίνει είναι ο περιορισμός των εμποδίων.

### **Δίκτυο ύδρευσης :**

Το δίκτυο καλύπτει ολόκληρο τον δήμο χωρίς προβλήματα. Σε πολλά σημεία όμως χαρακτηρίζεται πεπαλαιωμένο - διαβρωμένο και χρήζει αντικατάστασης. Φορέας διαχείρισης είναι η Ε.Υ.Δ.Α.Π.

### **Διαχείριση απορριμμάτων :**

Τα απορρίμματα συγκεντρώνονται με το σύστημα της μηχανικής αποκομιδής καθημερινά, από όλες τις γειτονιές. Τα ογκώδη απορρίμματα (μπάζα, κλαδιά κτλ) συγκεντρώνονται με ανοικτά αυτοκίνητα μετά από συνεννόηση.

### **Αποχέτευση ακαθάρτων :**

Το κεντρικό δίκτυο αποχέτευσης καλύπτει το Δήμο στο σύνολό του χωρίς προβλήματα

### **Αποχέτευση όμβριων :**

Το κεντρικό δίκτυο αποχέτευσης καλύπτει το Δήμο στο σύνολό του.

Η κατάσταση του δικτύου δεν είναι καλή και παρουσιάζονται συνήθως λόγω της παλαιότητας, καθιζήσεις αγωγών, σπασίματα, εναπόθεση φερτών υλικών στα φρεάτια ενώ το δίκτυο είναι ασυντήρητο.

#### **Ενέργεια:**

Το δίκτυο ηλεκτρισμού καλύπτει όλο το Δήμο. Στην μεγαλύτερη έκταση του δήμου υπάρχει υπέργεια καλωδίωση. Στις κεντρικές λεωφόρους έχει γίνει υπογειοποίηση του δικτύου. Σημαντικό πρόβλημα αποτελούν οι πυλώνες υψηλής τάσης που διαπερνούν την πόλη.

Έχει γίνει η υποδομή για το φυσικό αέριο και υπάρχουν νεοδμητες ή ανακατασκευασμένες οικοδομές που συνδέονται με το δίκτυο φυσικού αερίου και κάνουν χρήση. Δεν χρησιμοποιούνται εναλλακτικές μορφές ενέργειας.

#### **Συμπεράσματα**

Η πόλη της Αγίας Βαρβάρας βρίσκεται σε πλεονεκτική θέση, στους πρόποδες του όρους Αιγάλεω. Έχει αξιόλογα φυσικά και ιστορικά/ αρχαιολογικά στοιχεία. Διαθέτει καλή τεχνική υποδομή και ένα μεγάλο αριθμό κοινόχρηστων και κοινωφελών χώρων διοικητικού, κοινωνικού, εκπαιδευτικού, πολιτιστικού, αθλητικού, ψυχαγωγικού χαρακτήρα. Υπάρχει οικοδομική δραστηριότητα και η ποιότητα των οικοδομών διαρκώς βελτιώνεται. Βασικά είναι μια πόλη που βρίσκεται σε πορεία ανάπτυξης. Οι ανάγκες που κυριαρχούν σε αυτήν την πορεία είναι η βελτίωση των πεζοδρομίων, η δημιουργία χώρων στάθμευσης, η επέκταση των κοινόχρηστων και κοινωφελών χώρων και η βελτίωση των τεχνικών υποδομών με τους κλασικούς τρόπους αλλά και τη χρήση των νέων τεχνολογιών και των εναλλακτικών μορφών ενέργειας.

#### **Αναγκαίες Ενέργειες**

- 1. Αύξηση πλάτους πεζοδρομίων με αντίστοιχη μείωση θέσεων στάθμευσης** σε οδούς των οποίων η πρόταση θα προκύψει μετά από μελέτη.
- 2. Βελτιώσεις των πεζοδρομίων** (διαμορφώσεις, αφαίρεση εμποδίων, νέα φύτευση ) Μετά την ακριβή αποτύπωση των πεζοδρομίων θα προταθούν για βελτίωση τα πλέον προβληματικά
- 3. Δημιουργία χώρων στάθμευσης στο 1<sup>ο</sup> Διαμέρισμα Χανίων – Ηρακλείου (υπόγειου) το 2<sup>ο</sup> Διαμέρισμα Βενιζέλου – Παλαμά – Πλατή (υπόγειου) την Αγία Μαρίνα (υπόγειου) και το γήπεδο Ριμινίτικα (υπαίθριου)**
- 4. Αντικατάσταση του δικτύου ύδρευσης**
- 5. Υλοποίηση προγράμματος υδροδότησης πλατειών μέσω υπογείων δεξαμενών και τροφοδοσίας από γεωτρήσεις για τη σωστή διαχείριση των υδάτινων πόρων.**
- 6. Αντικατάσταση του δικτύου αυτόματου ποτίσματος**
- 7. Βελτίωση και επέκταση του δικτύου αποχέτευσης όμβριων**
- 8. Αισθητική βελτίωση των δημοσίων χώρων με υπογειοποίηση του ηλεκτρικού δικτύου.**
  - ♦ **Υπογειοποίηση των γραμμών μεταφοράς υψηλής τάσης,** αυτό θα έχει σαν αποτέλεσμα απομάκρυνση των πυλώνων και κατ'επέκταση απομάκρυνση των εναέριων γραμμών (εξαρτάται από την Δ.Ε.Η.).

- ♦ Υπογειοποίηση του δικτύου μέσης και χαμηλής τάσης, απομάκρυνση των στύλων και απομάκρυνση των εναέριων γραμμών και μετασχηματιστών: στο εμπορικό κέντρο της πόλης. Κατά προτεραιότητα στις οδούς Χίου, Κρήτης, Αφροδίτης, Ηλείου και σε δεύτερη φάση στις οδούς Π.Π. Γερμανού, Στέφανου Σαράφη, Ηρακλείου και Μαρίνου Αντύπα.

**9. Αξιοποίηση των ανανεώσιμων πηγών ενέργειας για εξοικονόμηση ηλεκτρικής ενέργειας**

- ♦ Φωτοβολταϊκή ηλεκτρική ενέργεια. Με τη χρήση φωτοβολταϊκών μπορούμε να μετατρέψουμε την ηλιακή ενέργεια σε ηλεκτρική σε βιομηχανικό – οικιακό επίπεδο απόδοσης 13 –16%. Σε μια επιφάνεια περίπου 20 m<sup>2</sup> από φωτοβολταϊκή συστοιχία παράγεται ηλεκτρική ενέργεια 8Kwh. Επομένως, χρησιμοποιώντας τα φωτοβολταϊκά έχουμε λιγότερη κατανάλωση στη Δ.Ε.Η. και μερική αυτονομία στα σχολικά κτίρια: 5<sup>ο</sup> Δημοτικό, 6<sup>ο</sup> Δημοτικό, 7<sup>ο</sup> Δημοτικό, 1<sup>ο</sup> Γυμνάσιο.

**10. Βελτίωση του συστήματος διαχείρισης απορριμμάτων. Χρήση υβριδικών οχημάτων για τη μείωση των ρύπων.**

**11. Βελτίωση της υποδομής στον τομέα των διοικητικών και κοινωνικών εξυπηρετήσεων, με την:**

- ♦ Κατασκευή Κέντρου Κοινωνικής Πολιτικής και Ενημέρωσης στη διασταύρωση των οδών Βενιζέλου 76 & Λυκούργου 1, για τη στέγαση Κέντρου Εξυπηρέτησης Δημοτών, ΚΕΠ, Υπηρεσίας Απασχόλησης, ΚΑΠΗ.

- ♦ Εφαρμογή των νέων τεχνολογιών για την άμεση- ηλεκτρονική επικοινωνία και εξυπηρέτηση των δημοτών (ηλεκτρονικός δήμος)
- ♦ Κατασκευή νέου ΚΑΠΗ στη διασταύρωση των οδών Αθανασίου Διάκου & Ματσούκα.
- ♦ Δημιουργία Κέντρου Υποστήριξης της Οικογένειας
- ♦ Κατασκευή κτιρίου για την στέγαση ιατρικών υπηρεσιών Ι.Κ.Α.

*(το θέμα αυτό αναλύεται περαιτέρω στο κεφάλαιο «Ποιότητα Ζωής» - υποκεφάλαιο «Κοινωνική Προστασία»)*

**12. Βελτίωση και επέκταση της υποδομής στην προσχολική αγωγή, εκπαίδευση, δημιουργική απασχόληση και ψυχαγωγία παιδιών με την:**

- ♦ Κατασκευή Παιδικού Σταθμού
- ♦ Κατασκευή Νηπιαγωγείου
- ♦ Ανακατασκευή του κτιρίου του Γ' Γυμνασίου
- ♦ Δημιουργία παιδότοπου (κλειστού) και προτυποποίηση των παιδικών χαρών

*(σχετικά θέματα αναλύονται στο κεφάλαιο «Ποιότητα Ζωής»)*

**13. Βελτίωση και επέκταση της υποδομής στον τομέα των πολιτισμού:**

- ♦ Ανάπλαση του παλαιού εργοστασίου ΒΙΟΧΡΩΜ με σκοπό τη δημιουργία ενός πολιτιστικού πολυχώρου υπερτοπικής σημασίας: Ακαδημία Τεχνών, Οργανισμός Καλλιτεχνικής Εκπαίδευσης με σχολές ανώτερης βαθμίδας θεάτρου, μουσικής, χορού, κινηματογράφου και τηλεόρασης. Με συνεδριακό κέντρο, εκθεσιακούς χώρους, παιδότοπο, εγκαταστάσεις αναψυχής και πρασίνου.

- ♦ Δημιουργία Κέντρου για τον Πολιτισμό και τους Τσιγγάνους.
  - ♦ Κατασκευή υπαίθριου Θεάτρου στο παλιό νταμάρι, σε χώρο 15 στρεμμάτων με θέα σε όλο το λεκανοπέδιο, με σκοπό τη φιλοξενία κάθε είδους πολιτιστικών εκδηλώσεων από αρχαίο θέατρο ως μεγάλα μουσικά φεστιβάλ.
  - ♦ Αποπεράτωση Κινηματοθέατρου Γ. Ρίτσου.
  - ♦ Δημιουργία Μουσείου Θεάτρου Σκιών για την ανάδειξη της παράδοσης και ιδιαίτερης προσφοράς της πόλης.
  - ♦ Λειτουργία Ανοικτού Πανεπιστημίου στο Κέντρο Λόγου και Τέχνης
- 14. Βελτίωση και επέκταση της υποδομής στον τομέα του αθλητισμού με:**
- ♦ Επανασχεδιασμό και χωροθέτηση των αθλητικών εξυπηρητήσεων
  - ♦ Κατασκευή κολυμβητήριου
  - ♦ Ανακατασκευή του γηπέδου ποδοσφαίρου στα Ριμνίτικα.
  - ♦ Κατασκευή γηπέδου 8Χ8 στο άλσος Ειρήνης
  - ♦ Κατασκευή γηπέδων μπάσκετ και βόλεϊ απέναντι από το Λίθο (ΟΤ 668,669 )
  - ♦ Κατασκευή γηπέδου τένις.
  - ♦ Κατασκευή Κέντρου Βαρέων Αθλημάτων στη συμβολή των οδών Αιόλου και Λεωνίδου
  - ♦ Επισκευή - συντήρηση των αθλητικών χώρων
- 15. Μελέτη για τον εντοπισμό και την αξιοποίηση χώρων διαφήμισης και πληροφόρησης (ανακοινώσεις)**
- 16. Παρακολούθηση της κατάστασης της τεχνικής υποδομής και των αναγκών που προκύπτουν με τη χρήση των GIS**

**ΔΟΜΗΜΕΝΟ ΠΕΡΙΒΑΛΛΟΝ**

**ΠΟΙΟΤΗΤΑ ΖΩΗΣ ΣΤΟ ΑΣΤΙΚΟ  
ΠΕΡΙΒΑΛΛΟΝ**

## **Αστική κινητικότητα**

Η δόμηση των σύγχρονων πόλεων, δεν αφήνει περιθώρια για ριζικές αλλαγές και μάλιστα άμεσα. Όταν υπάρχουν στενοί δρόμοι και πεζοδρόμια, όταν λίγα σπίτια διαθέτουν Parking, ενώ δεν υπάρχει κανένας ιδιωτικός ή δημόσιος χώρος στάθμευσης αυτοκινήτων, προκύπτουν αντικειμενικά προβλήματα αστικής κινητικότητας. Είναι σαφές ότι, για να δοθούν λύσεις στα προβλήματα αστικής κινητικότητας, απαιτείται πολύς χρόνος. Αυτό σημαίνει ότι απαιτείται προγραμματισμός παρεμβάσεων, παρεμβάσεις με προοπτική και κυρίως παρεμβάσεις που έχουν την υποστήριξη των πολιτών.

Ως σήμερα, στο πλαίσιο εφαρμογής κυκλοφοριακής μελέτης έχουν γίνει μονοδρομήσεις, διάνοιξη και διαπλάτυνση οδών, ανακατασκευές πεζοδρομίων, πεζόδρομοι, ποδηλατοδρόμος κ.α με σκοπό τη βελτίωση της αστικής κινητικότητας. Έχουν ξεκινήσει έργα για την αύξηση της προσβασιμότητας και ασφάλειας των κοινοχρήστων χώρων για πολλούς από τους οποίους προβλέπονται και κανονισμοί λειτουργίας. Έχουν ξεκινήσει οι διαδικασίες για την κατασκευή, σε κομβικά σημεία της πόλης οργανωμένων δημοτικών χώρων στάθμευσης αυτοκινήτων κ.α

Για την αστική κινητικότητα, εξετάζονται παρακάτω η προσβασιμότητα των αστικών υποδομών, η βαδισιμότητα της πόλης, οι συνθήκες κυκλοφορίας οι συνθήκες στάθμευσης και τα μέσα μαζικής μεταφοράς.

### **1. Προσβασιμότητα αστικών υποδομών**

### **Οργανωμένοι κοινόχρηστοι χώροι, δημοτικά κτίρια & στάσεις λεωφορείων**

Η δυνατότητα ανεμπόδιστης και ασφαλούς κίνησης και πρόσβασης όλων των κατοίκων και ιδιαίτερα των ατόμων με ειδικές ανάγκες (ΑΜΕΑ) σε όλες τις λειτουργίες και κοινόχρηστες / κοινωφελείς υποδομές αποτελεί σημαντική παράμετρο η οποία καθορίζει την ποιότητα του αστικού περιβάλλοντος και συνεπώς και την ποιότητα ζωής των κατοίκων. Για το λόγο αυτό έχουν γίνει προσπάθειες, για να γίνει η πόλη φιλική στους πολίτες. Στους περισσότερους κοινόχρηστους χώρους και στα δημοτικά οι είσοδοι είναι απαλλαγμένοι από σταθερά ή προσωρινά εμπόδια, υπάρχει ομαλή κλίση και ράμπες. Η χωροθέτηση και η αρχιτεκτονική διαμόρφωση των στάσεων διευκολύνουν τη χρήση των μέσων μαζικής μεταφοράς.

### **2. Βαδισιμότητα, χρήση ποδηλάτου**

#### **Πεζόδρομοι :**

Οι πεζόδρομοι δεν καταλαμβάνουν μεγάλη έκταση και χωροθετούνται σε διάφορα σημεία της πόλης: Στο 1<sup>ο</sup> Διαμέρισμα πεζόδρομοι υπάρχουν Σίφνου και Τερψιθέας καθώς και στην Κολοκυθά. Στο 2<sup>ο</sup> Διαμέρισμα Κουντουριώτου και Μπουμπουλίνας. Στο 4<sup>ο</sup> Διαμέρισμα Αριστομένων, Ελεούσας, Προβελεγγίου, Διομήδη Κομνηνού. Παρόλο που είναι καλά διαμορφωμένοι, προκύπτουν προβλήματα διαχείρισης (κίνηση και στάθμευση αυτοκινήτων) που μειώνουν τη λειτουργικότητά τους. Η δημιουργία δικτύου πεζοδρόμων «περιμετρικά» της πόλης και η σωστή διαχείρισή τους θα έδινε στους πεζούς να κινηθούν άνετα σε αυτή.

### **Χρήση ποδηλάτου:**

Έχει δημιουργηθεί ποδηλατοδρόμος μήκους 1 χιλιομ. στο πάρκο Μητέρας. Οι διαμορφώσεις ποδηλατοδρόμων, ή τμημάτων του οδικού δικτύου στα οποία είναι δυνατή η κίνηση ποδηλάτου με ασφάλεια δεν έχουν ολοκληρωθεί.

**Δρόμοι ήπιας κυκλοφορίας** δεν υπάρχουν

### **Πεζοδρομία και διαβάσεις :**

Η κίνηση των πεζών δυσχεραίνεται λόγω της κατάστασης των πεζοδρομίων. Πιο συγκεκριμένα, το πλάτος των υφιστάμενων πεζοδρομίων, στην πλειοψηφία τους, είναι 1 μέτρο έως 1.10 μ., ενώ η επιφάνεια αυτή μειώνεται σημαντικά λόγω της ύπαρξης διαφόρων εμποδίων όπως κλιμακοστάσια κατοικιών, πινακίδων, φωτιστικών, δένδρων, κλπ. Η δυσλειτουργία των υφιστάμενων πεζοδρομίων σε συνδυασμό με την κακή κατάσταση του οδοστρώματος και την συνεχή στάθμευση των αυτοκινήτων κατά μήκος όλων των δρόμων καθιστά πολύ δύσκολη, και πολλές φορές επικίνδυνη, την ελεύθερη κίνηση των πεζών και ιδιαίτερα συγκεκριμένων ομάδων του πληθυσμού όπως τα παιδιά, άτομα της τρίτης ηλικίας, άτομα που χρησιμοποιούν ή οδηγούν οποιουδήποτε τύπου αμαξίδια, κλπ.

## **3. Μεταφορές, μετακινήσεις**

### **Μέσα μαζικής μεταφοράς:**

Υπάρχουν λεωφορειακές γραμμές που καλύπτουν όλο το Δήμο και τον συνδέουν με την Αθήνα, τον Πειραιά, τους δήμους της Δυτικής Αθήνας, το Αττικό Νοσοκομείο και τους κοντινούς σταθμούς του μετρό. Το μετρό επεκτείνεται στην Αγία Βαρβάρα. Οι νέοι σταθμοί θα είναι στην περιοχή της Αγίας Μαρίνας και στην πλατεία Παναγίας Ελεούσας.

### **Συνθήκες κυκλοφορίας:**

Η πόλη διασχίζεται από δύο μεγάλους οδικούς άξονες, την Ελευθερίου Βενιζέλου και την Μεγάλου Αλεξάνδρου, που διαμέσου της Ιεράς Οδού, συνδέουν την Αγία Βαρβάρα, με το βασικό οδικό δίκτυο της πρωτεύουσας. Υπάρχουν επίσης άλλοι δύο μεγάλοι δρόμοι με μεγάλη ροή αυτοκινήτων. Η Χανίων στην είσοδο από τον Κορυδαλλό και η Σίφνου από την οποία διέρχονται πολλά φορτηγά που κινούνται από το Αιγάλεω προς την Ιερά οδό μέσω της οδού Ορυζομύλων. Ο κυκλοφοριακός φόρτος αυτών των τεσσάρων αρτηριών επηρεάζει συνολικά την κυκλοφορία μέσα στην πόλη. Συμπερασματικά υπάρχει αυξημένη κυκλοφοριακή κίνηση στο εσωτερικό του Δήμου που οφείλεται σε αυτή τη διαμπερή κυκλοφορία των αυτοκινήτων αλλά και στην έλλειψη χώρων στάθμευσης.

### **Συνθήκες στάθμευσης:**

Η σημαντική έλλειψη οργανωμένων χώρων στάθμευσης, οδηγεί στην εκτεταμένη στάθμευση των αυτοκινήτων κατά μήκος αρκετών οδών με αποτέλεσμα την υπερφόρτωση των στενών δρόμων και τη μείωση της κυκλοφοριακής ικανότητας του οδικού δικτύου. Ιδιαίτερο πρόβλημα, σύμφωνα με στοιχεία κυκλοφοριακής μελέτης υπάρχει σε δύο τομείς του 4<sup>ου</sup> Διαμερίσματος που είναι οι πλέον πυκνοδομημένοι συγκριτικά με τους υπόλοιπους. Για τον περιορισμό των αναγκών που διαρκώς μεγαλώνουν και τη μερική αντιμετώπιση του προβλήματος έχει προγραμματιστεί η κατασκευή τριών μεγάλων δημοτικών χώρων parking κοντά στους υπό κατασκευή σταθμούς του μετρό.

### **Συμπεράσματα**

Έχουν γίνει προσπάθειες για να υπάρχει προσβασιμότητα στους κοινόχρηστους χώρους και τις



υπηρεσίες, δυνατότητα ευχάριστης και ασφαλούς μετακίνησης των πεζών, δυνατότητα χρήσης του ποδηλάτου, καλής κυκλοφορίας των αυτοκινήτων, επάρκειας χώρων στάθμευσης και για ότι άλλο απαιτείται για να είναι η πόλη φιλική στους πολίτες. Οι δράσεις που αναπτύχθηκαν είναι πρωτοποριακές αλλά ακόμα βρισκόμαστε στην αρχή σε σχέση με τους στόχους και το επιθυμητό αποτέλεσμα .

### **Αναγκαίες ενέργειες**

**1. Δημιουργία ενός δικτύου πεζοδρόμων.** Δίκτυο σημαίνει πεζοδρομήσεις που δεν τερματίζονται πάνω σε δρόμους αυξημένης κυκλοφορίας. Αν και είναι αναπόφευκτη η διασταύρωση της κυκλοφορίας των οχημάτων με τις πορείες των πεζών, οι πεζοδρομήσεις μπορούν να δίνουν αίσθηση της συνέχειας, αν ο σχεδιασμός τους εντάσσεται στη λογική μιας κυκλοφορικής μελέτης που λαμβάνει υπόψη τις λειτουργίες της πόλης. Το προτεινόμενο δίκτυο θα συνδέεται με τους χώρους πρασίνου και αναψυχής. Θα δώσει τη δυνατότητα εναλλακτικών διαδρομών μέσα στην πόλη. Επιπλέον, μέσω της φύτευσης των πεζοδρόμων, θα δώσει τη δυνατότητα αύξησης του αστικού πρασίνου στις περιοχές που υστερούν σε πράσινο. Άμεσα είναι επιβεβλημένη η πεζοδρόμηση των οδών: Γληνού, Μακρυγιάννη μεταξύ Τερψιθέας και Θράκης, Προβελεγγίου, Κρήνης μεταξύ Αγίας Βαρβάρας και Ερυμάνθου, Ιπποκράτους, Αριστοτέλους, Βεάκη, Βόλου καθώς επίσης των χώρων πλάι στην παιδική χαρά που βρίσκεται στην Βαλαωρίτου και αυτού που θα προκύψει από τη διάνομιξη των οδών Μπουμπουλίνας, Καλαντζάκου και Μήλου.

- 2.** Παράλληλα με το δίκτυο πεζοδρόμων προτείνεται η **δημιουργία ενός δικτύου ποδηλατοδρόμων** μέσα από κατασκευές ή διαμορφώσεις τμημάτων των πεζοδρόμων και των δρόμων. Η λογική είναι η ίδια. Τα δύο δίκτυα έχουν λειτουργική αξία γιατί βελτιώνουν την αστική κινητικότητα, περιβαλλοντική γιατί αυξάνονται οι ανοικτοί χώροι και το πράσινο αλλά και αισθητική γιατί αναδεικνύουν τα πλεονεκτήματα της Αγίας Βαρβάρας που διαθέτει δάσος, μεγάλα άλση πολιτιστικούς και αθλητικούς χώρους περιμετρικά της πόλης.
- 3.** Μελέτη **κανονισμών λειτουργίας των πεζοδρόμων** ώστε να εξασφαλίζονται διαδρομές χωρίς αυτοκίνητα και παράλληλα η δυνατότητα στάθμευσης των κατοίκων και διέλευσης οχημάτων εκτάκτου ανάγκης.
- 4.** Εκσυγχρονισμός των στάσεων.
- 5. Επικαιροποίηση της κυκλοφοριακής μελέτης** με βάση τις σημερινές ανάγκες και την πρόβλεψη των αναγκών που θα δημιουργηθούν όταν μπει σε λειτουργία η γραμμή του μετρό.
- 6. Απαγόρευση της διέλευσης Βαρέων οχημάτων** από τις οδικούς άξονες Ελευθερίου Βενιζέλου, Αλεξάνδρου, Χανίων, και κυρίως Σίφνου.
- 7.** Έλεγχος της στάθμευσης στις λεωφόρους Ελ. Βενιζέλου και Μ. Αλεξάνδρου
- 8. Κατασκευή υπόγειων χώρων στάθμευσης** στο Πάρκο Κυκλοφοριακής Αγωγής, στα οικοπέδα πλάι στο Δημαρχείο και στο σταθμό του Μετρό. Επίσης κατασκευή υπαίθριου χώρου στάθμευσης στο γήπεδο στα Ριμινίτικα.



## Υγεία στο αστικό περιβάλλον

### 1. Επιβλαβείς παράγοντες

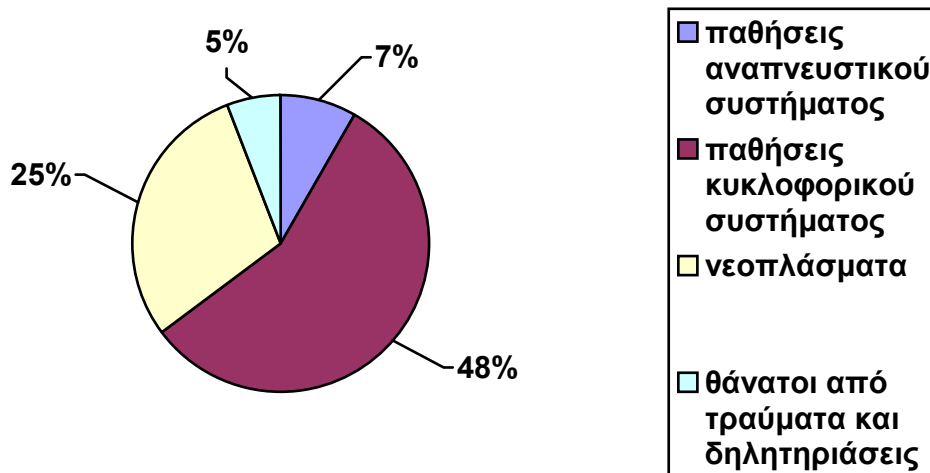
Υπάρχουν παράγοντες που επηρεάζουν τη δημόσια υγεία οι οποίοι δεν έχουν άμεση σχέση με το αστικό-οικιστικό περιβάλλον, έχουν όμως σχέση με τον τρόπο ζωής των πολιτών. Ο Δήμος παρέχει πρωτοβάθμια φροντίδα υγείας επομένως καλείται να συμβάλλει στην ενημέρωση και ευαισθητοποίηση των πολιτών για τον τρόπο ζωής και γιό το λόγο αυτό αναφέρονται αυτοί οι παράγοντες:

Από το Κέντρο Μελετών Υπηρεσιών Υγείας της Ιατρικής Σχολής του Πανεπιστημίου Αθηνών εκπονήθηκε μελέτη με αντικείμενο την αξιολόγηση της υγείας του ελληνικού πληθυσμού, έτσι όπως καταγράφεται με βάση τους

δημογραφικούς δείκτες, τους δείκτες θνησιμότητας και νοσηρότητας, τους παράγοντες κινδύνου και την ποιότητα ζωής που σχετίζεται με την υγεία και εκφράζεται με τη σωματική, ψυχική και κοινωνική ευεξία.

Η μείωση της γεννητικότητας, σε συνδυασμό με την επιμήκυνση της διάρκειας ζωής, έχουν ως αποτέλεσμα τη δημογραφική γήρανση του ελληνικού πληθυσμού. Ο αριθμός των ατόμων ηλικίας ως 14 ετών μειώνεται σταθερά ενώ αντίθετα το ποσοστό του πληθυσμού με ηλικία άνω των 65 παρουσιάζει βαθμιαία αύξηση. Αυτή η εξέλιξη προβλέπεται ότι θα οδηγήσει σε αύξηση της ζήτησης και χρήσης των υπηρεσιών υγείας, λόγω των αυξημένων αναγκών των ηλικιωμένων ατόμων, ιδιαίτερα σε ό,τι αφορά σε νοσήματα φθοράς και χρόνια προβλήματα.

### ΔΕΙΚΤΕΣ ΘΝΗΣΙΜΟΤΗΤΑΣ ΣΤΗΝ ΕΛΛΑΔΑ



Η έρευνα δείχνει ότι οι άνδρες εμφανίζουν πολύ υψηλότερο δείκτη θνησιμότητας από κακοήγη νεοπλάσματα, σε σύγκριση με τις γυναίκες, λόγω της μεγάλης συχνότητας των νεοπλασμάτων του αναπνευστικού συστήματος εξ' αιτίας

του καπνίσματος. Στις γυναίκες, τα νεοπλάσματα του μαστού αποτελούν την πρώτη αιτία θανάτου και ακολουθούν τα νεοπλάσματα του αναπνευστικού συστήματος.

**Πίνακας 2****Συχνότητα χρόνιων νοσημάτων, συνολικά και κατά φύλο**

Κέντρο Μελετών Υπηρεσιών Υγείας της Ιατρικής Σχολής του Πανεπιστημίου Αθηνών

<b>ΧΡΟΝΙΑ ΝΟΣΗΜΑΤΑ</b>	<b>ΣΥΝΟΛΟ</b>	<b>ΑΝΔΡΕΣ</b>	<b>ΓΥΝΑΙΚΕΣ</b>
Αρτηριακή υπέρταση	16,0%	14,5%	17,4%
Υπερχοληστερολαιμία	9,1%	6,6%	11,3%
Οστεοαρθρίτιδα ισχίου ή γόνατος	6,1%	2,7%	9,2%
Σακχαρώδης διαβήτης	6,0%	5,0%	6,9%
Αγχώδεις διαταραχές	4,0%	1,9%	5,9%
Καρδιακή ανεπάρκεια	3,1%	3,1%	3,1%

Όπως φαίνεται από τον πίνακα 2 το 35% του πληθυσμού πάσχει από ένα χρόνια νόσημα. Προηγείται σε συχνότητα η αρτηριακή υπέρταση και

ακολουθούν η υπερχοληστερολαιμία, οι αρθρίτιδες, ο σακχαρώδης διαβήτης, οι αγχώδεις διαταραχές και η καρδιακή ανεπάρκεια.

**Πίνακας 3****Ποσοστό θανάτων που αποδίδεται στους κύριους παράγοντες κινδύνου**

Κέντρο Μελετών Υπηρεσιών Υγείας της Ιατρικής Σχολής του Πανεπιστημίου Αθηνών

<b>ΠΑΡΑΓΟΝΤΑΣ ΚΙΝΔΥΝΟΥ</b>	<b>ΠΟΣΟΣΤΟ ΕΠΙ ΤΟΥ ΣΥΝΟΛΟΥ</b>
Αρτηριακή υπέρταση	25,0%
Κάπνισμα	19,3%
Υψηλή χοληστερόλη	11,6%
Υψηλός Δείκτης Μάζας Σώματος	8,3%
Καθιστική ζωή	5,0%

Το κάπνισμα στην Ελλάδα παραμένει σε υψηλά επίπεδα. Το 40% των ενηλίκων είναι καπνιστές. Το 19,3% των θανάτων οφείλεται στο κάπνισμα. Σημαντικό πρόβλημα αποτελεί και το παθητικό κάπνισμα.

Το ποσοστό των παχύσαρκων στον ελληνικό πληθυσμό το 2006 ήταν, 16,4%. Αν συνυπολογιστούν και οι υπέρβαροι, το ποσοστό με μη φυσιολογικό βάρος ανέρχεται στο 57,7%, γεγονός που κατατάσσει τη χώρα στη 2<sup>η</sup> χειρότερη θέση.

Τα σημαντικότερα προβλήματα υγείας των ανεπτυγμένων χωρών, στις οποίες ανήκει και η Ελλάδα, συσχετίζονται αιτιολογικά με τον τρόπο ζωής, το φυσικό και κοινωνικό περιβάλλον.

Τα καρδιαγγειακά νοσήματα, έχουν ως βασικούς παράγοντες κινδύνου την κακή διατροφή, την έλλειψη σωματικής άσκησης, την παχυσαρκία και το κάπνισμα, παράγοντες που είναι άμεσα συνδεδεμένοι με τις καθημερινές συνήθειες.

Η ενημέρωση για τις συνέπειες της κακής διατροφής, της έλλειψης σωματικής άσκησης, της παχυσαρκίας και του καπνίσματος είναι αναγκαία και για τους πολίτες της Αγίας Βαρβάρας.

Άλλωστε, στους πίνακες που αφορούν στα αποτελέσματα των προληπτικών ελέγχων στην Αγία Βαρβάρα οι συνέπειες αυτών των προβλημάτων είναι εμφανείς.

## 2. Δομές υγείας στην Αγία Βαρβάρα και την ευρύτερη περιοχή:

### ΝΟΣΟΚΟΜΕΙΑ:

Στα όρια του Δήμου λειτουργεί το Γενικό Νομαρχιακό Νοσοκομείο Δυτικής Αττικής « Η Αγία Βαρβάρα ». Σε όμορους δήμους λειτουργούν: το Γενικό Περιφερειακό Νοσοκομείο Νίκαιας, το Γενικό Πανεπιστημιακό

Νοσοκομείο «Αττικό», το Ψυχιατρικό Νοσοκομείο Αττικής «Δαφνί», το Ψυχιατρικό Νοσοκομείο Αττικής «Δρομοκαΐτειο» και το παράρτημα του Ελληνικού Κέντρου Ψυχικής Υγιεινής και Ερευνών

Στους πίνακες που ακολουθούν περιγράφονται συνοπτικά οι υπηρεσίες που παρέχουν.

<b>ΓΕΝΙΚΟ ΝΟΜΑΡΧΙΑΚΟ ΝΟΣΟΚΟΜΕΙΟ ΔΥΤΙΚΗΣ ΑΤΤΙΚΗΣ «Η ΑΓΙΑ ΒΑΡΒΑΡΑ»</b>			
<b>Πανεπιστημιακές Κλινικές</b>	<b>Χειρουργικές Κλινικές</b>	<b>Εξωτερικά Ιατρεία:</b>	<b>Εργαστήρια</b>
Παθολογική Νεφρολογική Καρδιολογική	Γενική Χειρουργική Ουρολογική Οφθαλμολογική Ω.Ρ.Λ	Παθολογικά Γαστρεντερολογικά Υπερτασικό Ενδοκρινολογικό Ηπατολογικό Νεφρολογικό Ουρολογικό Καρδιολογικά Παιδιατρικά Δερματολογικά Οφθαλμολογικά Ω.Ρ.Λ Οδοντιατρικό Χειρουργικά Ψυχιατρικό Ακτινολογικό	Βιοχημικό Οροδιαγνωστικό Αιματολογικό Ηπατολογικό Aids PCR

<b>ΓΕΝΙΚΟ ΠΑΝΕΠΙΣΤΗΜΙΑΚΟ ΝΟΣΟΚΟΜΕΙΟ ΑΤΤΙΚΟ</b>				
<b>Πανεπιστημιακές Κλινικές</b>	<b>Χειρουργικές Κλινικές</b>	<b>Εξωτερικά Ιατρεία:</b>	<b>Εργαστήρια</b>	<b>Άλλα τμήματα</b>
Παθολογική Προπαιδευτική Παθολογική Πνευμονολογική Καρδιολογική Γυναικ.Μαιευτική Παιδιατρική Ορθοπαιδική Δερματολογική Οφθαλμολογική ΩΡΛ Ψυχιατρική	Γενική Χειρουργική Αγγειοχειρουργική Γυναικολογία Ω.Ρ.Λ Ορθοπαιδική Καρδιοχειρουργική- Θωρακοχειρουργική	Παθολογικά Γαστρεντερολογικά Πνευμονολογικά Καρδιολογικά Γυναικ. Μαιευτικά Παιδιατρικά Ορθοπαιδικά Δερματολογικά Οφθαλμολογικά ΩΡΛ Χειρουργικά Αγγειοχειρουργικά	Μικροβιολογικό Βιοχημικό Αιματολογικό Ακτινοδιαγνωστικό Αξονικής τομογρ Παθολ/ατομικό Κυτταρολογικό Ανοσολογίας Πυρηνικής Ιατρικής Φαρμακευτικό (όλα)	Φυσικής Ιατρικής Αποκατάστασης  Διατροφής  Κοινωνική Υπηρεσία
<b>Μονάδες Εντατικής Θεραπείας, Εμφραγμάτων, Καρδιοχειρουργική, Εξωσωματικής Γονιμοποίησης, Νεογνολογική</b>				

<b>ΓΕΝΙΚΟ ΠΕΡΙΦΕΡΕΙΑΚΟ ΝΟΣΟΚΟΜΕΙΟ ΝΙΚΑΙΑΣ «ΑΓΙΟΣ ΠΑΝΤΕΛΗΜΩΝ»</b>			
<b>Πανεπιστημιακές κλινικές</b>	<b>Χειρουργικές Κλινικές</b>	<b>Εξωτερικά Ιατρεία:</b>	<b>Εργαστήρια</b>
Παθολογική Γαστρεντερολογική Νεφρολογική Ενδοκρινολογική Πνευμονολογική Καρδιολογική Γυναικολογική Νεογνολογική Παιδιατρική Ορθοπεδική Οφθαλμολογική Ω.Ρ.Λ. Νευρολογική Ψυχιατρική	Γενική Χειρουργική Ουρολογική Καρδιοχειρουργική Θωρακοχειρουργική Αγγειοχειρουργική Γυναικολογική Μαιευτική Παιδοχειρουργική Ορθοπεδική Οφθαλμολογική Ω.Ρ.Λ. Οδοντιατρική Νευροχειρουργική	Παθολογικά Γαστρεντερολογικά Πνευμονολογικά Καρδιολογικά Γυναικ/μαιευτικά Παιδιατρικά Ορθοπεδικά Δερματολογικά Οφθαλμολογικά Ω.Ρ.Λ. Χειρουργικά Αγγειοχειρουργικά	Μικροβιολογικό Βιοχημικό Αιματολογικό Αιμοδοσίας Καρδιολογικά Ακτινοδιαγνωστικό Αξονικής τομογρ Παθολ/ανατομικό Κυτταρολογικό Ανοσολογίας Πυρηνικής Ιατρικής Φαρμακευτικό
<b>Μονάδες</b> Εντατικής Θεραπείας, Ανάνηψης, Εμφραγμάτων, Αιμοδυναμικού, Μεσογειακής αναιμίας, Τεχνητού νεφρού, Αντιφυματική, ΣΦΠ Κάθαρσης, Εξωσωματική Γονιμοποίηση, Aids,			

<b>ΨΥΧΙΑΤΡΙΚΟ ΝΟΣΟΚΟΜΕΙΟ ΑΤΤΙΚΗΣ «ΔΑΦΝΙ»</b>			
<b>Πρωτοβάθμια φροντίδα υγείας</b>	<b>Δευτεροβάθμια φροντίδα υγείας</b>	<b>Οικοτροφεία, Ξενώνες, Διαμερίσματα</b>	<b>Σχολές</b>
Μέσω εξωτερικών ιατρείων και των <b>κέντρων ψυχικής υγείας</b> : <ul style="list-style-type: none"> <li>◆ Στο Περιστερι Τμήμα Ενηλίκων Τμήμα Παιδιών Ψυχομετρικό Εργαστήριο Πρόγραμμα Ημερήσιας Φροντίδας Κοινωνική Λέσχη Ασθενών Ψυχοθεραπευτικές Ομάδες</li> <li>◆ Στους Αγίους Αναργύρους</li> <li>◆ Στην Αθήνα</li> </ul>	Μέσω Νοσηλείας των ψυχικά πασχόντων στις κλινικές του Νοσοκομείου.	Για την κοινωνική επανένταξη των ασθενών που δεν διαθέτουν το κατάλληλο υποστηρικτικό περιβάλλον. Μεταξύ άλλων λειτουργεί και <b>Ξενώνας στην Αγία Βαρβάρα με 9 ασθενείς</b>	Διетής Σχολή Βοηθών Νοσηλευτών

<b>ΨΥΧΙΑΤΡΙΚΟ ΝΟΣΟΚΟΜΕΙΟ ΑΤΤΙΚΗΣ "ΔΡΟΜΟΚΑΪΤΕΙΟ"</b>			
<b>Πρωτοβάθμια φροντίδα υγείας</b>	<b>Δευτεροβάθμια φροντίδα υγείας</b>	<b>Οικοτροφεία, Ξενώνες, Διαμερίσματα</b>	<b>Σχολές</b>
Μέσω εξωτερικών ιατρείων και των <b>κέντρων ψυχικής υγείας</b> . <ul style="list-style-type: none"> <li>◆ <b>Κορυδαλλός</b></li> <li>◆ <b>Αθήνα</b></li> </ul>	Μέσω Νοσηλείας των ψυχικά πασχόντων στις κλινικές του Νοσοκομείου.	Όπου πραγματοποιείται η κοινωνική επανένταξη των ασθενών που δεν διαθέτουν το κατάλληλο υποστηρικτικό περιβάλλον.	Διετής Σχολή Βοηθών Νοσηλευτών

<b>ΕΛΛΗΝΙΚΟ ΚΕΝΤΡΟ ΨΥΧΙΚΗΣ ΥΓΙΕΙΝΗΣ ΚΑΙ ΕΡΕΥΝΩΝ ΠΑΡΑΡΤΗΜΑ ΑΙΓΑΛΕΩ</b>			
Με την εποπτεία του Υπουργείου Υγείας και Κοινωνικής Αλληλεγγύης			
<b>Ιατροπαιδαγωγικές Υπηρεσίες Μονάδες Εφήβων</b>	<b>Υπηρεσία Κοινωνικής Ψυχιατρικής</b>	<b>Μονάδα Ημερήσιας Περιθαλψής</b>	<b>Άλλες υπηρεσίες</b>
Συμβουλευτική παρέμβαση και θεραπευτική παρακολούθηση του παιδιού, του εφήβου και της οικογένειας, βραχείας ή μακράς διάρκειας. <ul style="list-style-type: none"> <li>◆ Ατομική θεραπεία</li> <li>◆ Ομαδική θεραπεία</li> <li>◆ Οικογενειακή θεραπεία</li> </ul>	<ul style="list-style-type: none"> <li>◆ Συμβουλευτικό-Ψυχιατρικό Τμήμα Ενηλίκων</li> <li>◆ Μονάδα Ψυχοθεραπείας Συστημικής Προσέγγισης</li> </ul>	<ul style="list-style-type: none"> <li>◆ Υπηρεσία Επαγγελματικής Εκπαίδευσης και Αποκατάστασης</li> </ul>	Προστατευμένο Εργαστήριο με τη μορφή «Φτιάχτο μαζί μας»  Ξενώνας  Κέντρο Επαγγελματικής Κατάρτισης (ΚΕΚ/ΚΨΥ)

Αν τα παραπάνω Νοσοκομεία λειτουργούσαν με βάση τις σύγχρονες προδιαγραφές, οι ανάγκες της περιοχής καλύπτονται σχεδόν στο σύνολό τους. Όμως οι Δήμοι της Δυτικής Αθήνας έχουν διαπιστώσει ότι, **τα περισσότερα Νοσοκομεία υπολείπονται σε υποδομές και εξοπλισμό, το Γενικό Νομαρχιακό Νοσοκομείο σε κλινικές και εργαστήρια και όλα σε προσωπικό.**

#### **ΙΑΤΡΕΙΑ ΚΑΙ ΔΙΟΙΚΗΤΙΚΕΣ ΥΠΗΡΕΣΙΕΣ ΤΟΥ ΙΚΑ**

Στα όρια του Δήμου λειτουργούν επίσης, δύο δομές του ΙΚΑ. Στην πρώτη δεν υπάρχει δυνατότητα εξυπηρέτησης στις ειδικότητες: παιδίατρο, ορθοπεδικού, ουρολόγου,

οφθαλμιάτρου ωτορινολαρυγγολόγου, γυναικολόγου και δεν υπάρχουν ακτινοδιαγνωστικά, μικροβιολογικά, αιματολογικά, κυτταρολογικά και βιοχημικά εργαστήρια. Στις περιπτώσεις που απαιτείται εξέταση στις παραπάνω ειδικότητες ή εξέταση στα εργαστήρια που λείπουν, οι ασφαλισμένοι εξυπηρετούνται από το ΙΚΑ Κορυδαλλού και Νίκαιας.

Στη δεύτερη δομή λειτουργούν τρία τμήματα: Το τμήμα *μάνας και παιδιού*, όπου γίνονται εμβολιασμοί σε παιδιά και εφήβους μέχρι 18 ετών και παρέχονται φάρμακα κι άδειες σε εγκύους (Γυναικολόγος υπάρχει μόνο για τέστ ΠΑΠ). Το τμήμα *φυσικοθεραπείας* και το τμήμα *οδοντοπροσθητικής* για ενήλικες.

Στην Αγία Βαρβάρα δεν υπάρχουν διοικητικές υπηρεσίες του ΙΚΑ.

Οι δομές του Ι.Κ.Α. θεωρούνται ανεπαρκείς. Οι ασφαλισμένοι της Αγίας Βαρβάρας υποχρεώνονται σε συχνές μετακινήσεις σε όμορους δήμους και αυτό για κάποιες πληθυσμιακές ομάδες (ηλικιωμένοι, ΑΜΕΑ) σημαίνει μεγάλη ταλαιπωρία.

### **Γ. ΙΑΤΡΟΚΟΙΝΩΝΙΚΟ ΚΕΝΤΡΟ ΑΓΙΑΣ ΒΑΡΒΑΡΑΣ:**

Το Κέντρο απευθύνεται σε παιδιά και εφήβους μέχρι 18 ετών που είναι ανασφάλιστα. Στις υπηρεσίες του περιλαμβάνονται ο έλεγχος βιβλιαρίων υγείας, οι εμβολιασμοί στο χώρο του Κέντρου και διεξαγωγή αντιφυματικού εμβολιασμού σε παιδιά της Α' Δημοτικού στις σχολικές μονάδες. Στο ΙΑΚ Αγίας Βαρβάρας υπάρχει εξοπλισμένο οδοντοστοματολογικό ιατρείο για τις βασικές προληπτικές οδοντιατρικές πράξεις, το οποίο δεν λειτουργεί γιατί δεν υπάρχει οδοντίατρος. Επίσης η παρουσία παιδίατρου μία φορά την εβδομάδα δεν αρκεί για να ικανοποιήσει τις ανάγκες του Δήμου.

### **3. Πρωτοβάθμια Φροντίδα Υγείας από το Δήμο Αγίας Βαρβάρας**

Υπηρεσίες πρωτοβάθμιας φροντίδας υγείας παρέχουν όλα τα Νοσοκομεία στο πλαίσιο λειτουργίας ειδικών υπηρεσιών ή προγραμμάτων πρωτοβάθμιας φροντίδας καθώς και ο Δήμος της Αγίας Βαρβάρας.

Από το Δήμο Αγίας Βαρβάρας υλοποιούνται δράσεις πρόληψης και αγωγής υγείας μέσω των κοινωνικών υπηρεσιών του Δήμου, με σκοπό την προστασία και προαγωγή της υγείας των κατοίκων. Μέσα από αυτές τις δράσεις επιδιώκεται:

- ♦ Η δημιουργία ενός συστήματος άμεσης επικοινωνίας με τους κατοίκους
- ♦ Η σωστή ενημέρωση και εκπαίδευση των κατοίκων που οδηγεί στην πρόληψη και σωστή αντιμετώπιση των προβλημάτων υγείας
- ♦ Η ευαισθητοποίηση σε θέματα υγείας που σχετίζονται με τον τρόπο ζωής και την έγκαιρη διάγνωση.

Οι δράσεις εστιάζονται στις πληθυσμιακές ομάδες των παιδιών και των ηλικιωμένων. Σε μικρότερη έκταση πραγματοποιούνται δράσεις και για άλλες πληθυσμιακές ομάδες ή δράσεις που απευθύνονται στο σύνολο του πληθυσμού. Η υλοποίηση γίνεται μέσω δικτύου υπηρεσιών του Δήμου, του Δημοτικού Ν.Π.Δ.Δ «Κέντρο Φιλίας και Αλληλεγγύης» συνεργαζόμενων φορέων υγείας και εθελοντών επιστημόνων της πόλης, με την εποπτεία της Κοινωνικής Υπηρεσίας του Δήμου.

Οι δράσεις υλοποιούνται τα τελευταία **12 χρόνια**, κάθε χρόνο. Σχεδιάζονται με βάση τις ανάγκες των πολιτών και την εμπειρία και τις δυνατότητες των φορέων του δικτύου.

Τα στοιχεία που παρουσιάζονται στους πίνακες είναι ενδεικτικά, καθώς αφορούν τις δράσεις και τα αποτελέσματα μιας περιόδου και συγκεκριμένα της περιόδου Σεπτέμβριος 2006 - Σεπτέμβριος 2007.

Στον ακόλουθο πίνακα περιγράφονται συνοπτικά οι δράσεις που αναπτύσσει για την υγεία ο Δήμος μέσα από τις κοινωνικές του υπηρεσίες.

**Πίνακας 4 Πρωτοβάθμια φροντίδα υγείας σε διάφορες κοινωνικές ομάδες  
ΚΟΙΝΩΝΙΚΗ ΥΠΗΡΕΣΙΑ ΔΗΜΟΥ ΑΓΙΑΣ ΒΑΡΒΑΡΑΣ  
2006-2007**

<b>Κοινωνική Ομάδα</b>	<b>Υπηρεσία</b>	<b>Δράση</b>
Παιδιά προσχολικής αγωγής και δημοτικού σχολείου	Κοινωνική Υπηρεσία	<ul style="list-style-type: none"> <li>◆ Συμβουλευτική οικογένειας</li> <li>◆ Ομάδες Γονέων</li> <li>◆ Ενημερωτικές συναντήσεις με γονείς</li> <li>◆ Παρακολούθηση ψυχικής και πνευματικής ανάπτυξης</li> <li>◆ Προληπτικοί ιατρικοί έλεγχοι</li> <li>◆ Λογοθεραπεία</li> </ul>
Έφηβοι	Κοινωνική Υπηρεσία	<ul style="list-style-type: none"> <li>◆ Συμβουλευτική οικογένειας</li> <li>◆ Ενημέρωση και Συμβουλευτική εφήβων</li> </ul>
Ηλικιωμένοι	Κέντρο Φιλίας και Αλληλεγγύης	<ul style="list-style-type: none"> <li>◆ Ενημέρωση, ευαισθητοποίηση και εκπαίδευση</li> <li>◆ Συνταγογράφηση</li> <li>◆ Νοσηλευτικές πράξεις</li> <li>◆ Προληπτικοί ιατρικοί έλεγχοι</li> <li>◆ Εμβολιασμοί</li> </ul>
Γυναίκες	Κέντρο Φιλίας και Αλληλεγγύης	<ul style="list-style-type: none"> <li>◆ Ενημέρωση, ευαισθητοποίηση και εκπαίδευση</li> <li>◆ Προληπτικοί ιατρικοί έλεγχοι</li> </ul>
Άποροι- ανασφάλιστοι		<ul style="list-style-type: none"> <li>◆ Εμβολιασμοί</li> </ul>
Άτομα με μεσογειακή αναιμία	Τράπεζα Αίματος	<ul style="list-style-type: none"> <li>◆ Αιμοληψία</li> <li>◆ Διαχείριση αποθεμάτων : διάθεση σε αιμοδότες, πολίτες που δεν έχουν άλλη δυνατότητα, άτομα με μεσογειακή αναιμία)</li> </ul>
Γενικός πληθυσμός		
Εργαζόμενοι στο Δήμο	Κοινωνική Υπηρεσία Ιατρείο Εργασίας	<ul style="list-style-type: none"> <li>◆ Προληπτικοί ιατρικοί έλεγχοι</li> <li>◆ Εμβολιασμοί</li> </ul>

Το πρόγραμμα πρόληψης και αγωγής υγείας **για παιδιά και εφήβους**, υλοποιείται κάθε χρόνο από το 1995. Περιλαμβάνει προληπτικούς ελέγχους σε παιδιά προσχολικής ηλικίας και δημοτικού σχολείου. Το είδος των ελέγχων επιλέγεται με βάση την ηλικία και τα πιθανά προβλήματα στη σωματική πνευματική και ψυχική ανάπτυξη των παιδιών καθώς και τα επιδημιολογικά στοιχεία. Στα παιδιά του Λυκείου πραγματοποιούνται ενημερωτικές συζητήσεις για θέματα που ενδιαφέρουν τους εφήβους (πχ Aids, σεξουαλικά μεταδιδόμενα νοσήματα).

Το πρόγραμμα πρόληψης και αγωγής υγείας που υλοποιείται στα σχολεία, δεν είναι πρωτοβουλία του δήμου και δεν επιχορηγείται από την Πολιτεία. Η υλοποίηση του είναι δυνατή χάρις στην πολύχρονη συνεργασία Δήμου με τη Β' Διοικητική Υγειονομική Περιφέρεια Πειραιώς και Αιγαίου, το Ιατροκοινωνικό Κέντρο Αγίας Βαρβάρας, το Γενικό Νομαρχιακό Νοσοκομείο Δυτικής Αθήνας, το Αττικό Νοσοκομείο, εθελοντές γιατρούς και βέβαια, τις σχολικές μονάδες Αγίας Βαρβάρας και τις αρμόδιες Δ/νσεις Πρωτοβάθμιας και Δευτεροβάθμιας Εκπαίδευσης.



Οι προληπτικοί έλεγχοι γίνονται στις εγκαταστάσεις των Νοσοκομείων και του Ιατροκοινωνικού Κέντρου Αγίας Βαρβάρας. Η μεταφορά των μαθητών γίνεται με αυτοκίνητο του δήμου, συνοδεία μελών της Κοινωνικής Υπηρεσίας και δασκάλων, με τη σύμφωνη γνώμη των γονιών.

Την περίοδο 2006-2007 συμμετείχαν στους προληπτικούς ελέγχους 1.046 παιδιά δηλαδή το **57,2%** αυτών που φοιτούσαν στα δημοτικά σχολεία της πόλης και ελέγχθηκαν 1.163 βιβλιάρια υγείας, δηλαδή το **71,1%** του συνόλου. Στις ενημερωτικές συζητήσεις για τους έφηβους συμμετείχαν 70 παιδιά της Α' Λυκείου.

Από τους προληπτικούς ελέγχους διαπιστώθηκαν τα εξής:

Το **57,2%** των παιδιών παιδικών σταθμών που συμμετείχαν στον οδοντιατρικό έλεγχο αντιμετωπίζει οδοντιατρικό πρόβλημα. Το **79,3%** των παιδιών της Στ' δημοτικού χρειάζονται οδοντιατρική αγωγή, **52,5%** χρειάζονται ορθοδοντική θεραπεία και **45,3%** είναι αναγκαίο να επισκεφθούν οδοντίατρο.

Το **56,6%** των παιδιών της Β' Δημοτικού που συμμετείχαν στον οφθαλμολογικό έλεγχο αντιμετωπίζει οφθαλμολογικό πρόβλημα και **20,8%** αντιμετωπίζει ωτορινολαρυγγολογικό πρόβλημα.

Το **47,9%** των παιδιών Γ' Δημοτικού που συμμετείχαν στον ορθοπεδικό έλεγχο χρήζουν ιατρικής παρακολούθησης.

Το **29,5%** των παιδιών Δ' Δημοτικού που συμμετείχαν στον έλεγχο παχυσαρκίας θεωρούνται υπέρβαρα και το **14,3%** παχύσαρκα.

Από τον έλεγχο 1.163 βιβλιάρων υγείας διαπιστώθηκαν 2.029 ελλείψεις εμβολίων σε παιδιά ηλικίας 6 - 12 ετών.

Μεγαλύτερες ελλείψεις διαπιστώθηκαν στο εμβόλιο της ανεμοβλογιάς (**51,1%**), ηπατίτιδας Α (**46,9%**) και μηνιγγίτιδας (**26,4%**).

Τα αποτελέσματα των προληπτικών ελέγχων, επιβεβαιώνουν τις διαπιστώσεις ερευνών σε εθνικό επίπεδο, που έχουν διεξαχθεί από επίσημους φορείς υγείας δηλαδή κακή διατροφή, έλλειψη άσκησης, υποτίμηση της πρόληψης και επιπλέον αδυναμία ορισμένων πληθυσμιακών ομάδων να ακολουθήσουν με συνέπεια τις οδηγίες.

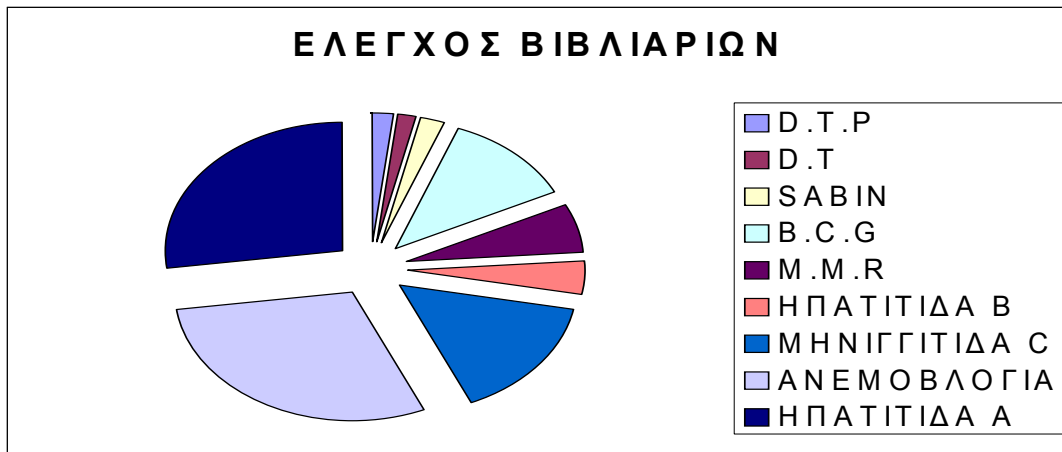
*Στους ακόλουθους πίνακες παρουσιάζονται αναλυτικά οι δράσεις που υλοποιήθηκαν, η συμμετοχή των πολιτών και τα αποτελέσματα.*



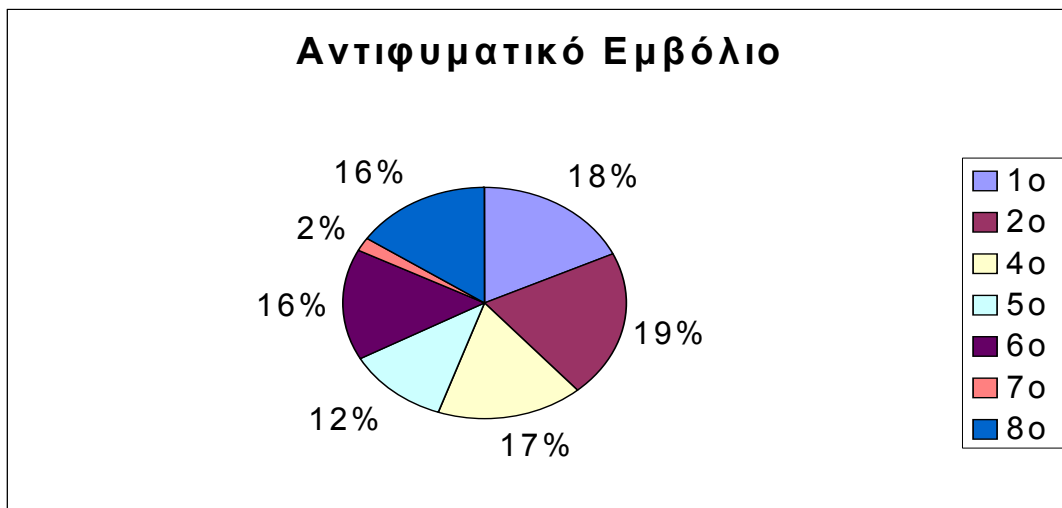
**Πίνακας 5 : Προληπτικοί έλεγχοι σε μαθητές  
 ΚΟΙΝΩΝΙΚΗ ΥΠΗΡΕΣΙΑ ΔΗΜΟΥ ΑΓΙΑΣ ΒΑΡΒΑΡΑΣ**

Περίοδος 2006-07

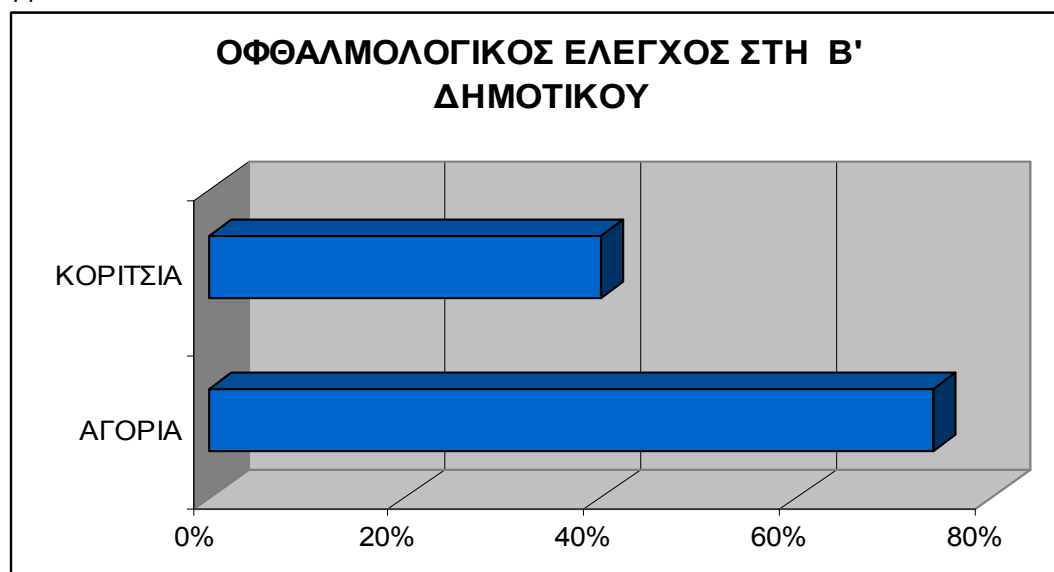
Είδος ελέγχου	Σύνολο μαθητών	Εντοπισμός προβλημάτων	
ΟΔΟΝΤΟΣΤΟΜΑΤΟΛΟΓΙΚΟΣ ΣΤΟΥΣ ΔΗΜΟΤΙΚΟΥΣ ΠΑΙΔΙΚΟΥΣ ΣΤΑΘΜΟΥΣ	<b>110</b> <i>(Α: 54 Θ: 5)</i>	Οδοντιατρικό πρόβλημα:	<b>63</b> (30 Α-33 Θ)
		Ορθοδοντικό πρόβλημα:	<b>κανένα</b>
ΕΛΕΓΧΟΣ ΒΙΒΛΙΑΡΙΩΝ ΟΛΩΝ ΤΩΝ ΤΑΞΕΩΝ ΤΟΥ ΔΗΜΟΤΙΚΟΥ	<b>1.163</b>	Ελλείψεις εμβολίων	<b>2.029</b>
ΑΝΤΙΦΥΜΑΤΙΚΟΣ ΕΜΒΟΛΙΑΣΜΟΣ ΣΤΗΝ Α' ΔΗΜΟΤΙΚΟΥ	<b>173</b>		
ΟΦΘΑΛΜΟΛΟΓΙΚΟΣ ΕΛΕΓΧΟΣ ΣΤΗΝ Β' ΔΗΜΟΤΙΚΟΥ	<b>157</b> <i>(Α:74 Θ:83)</i>	Οφθαλμολογικό πρόβλημα:	<b>89</b> (55Α-34Θ)
ΩΤΟΡΙΝΟΛΑΡΥΓΓΟΛΟΓΙΚΟΣ ΕΛΕΓΧΟΣ ΣΤΗΝ Β' ΔΗΜΟΤΙΚΟΥ	<b>158</b> <i>(Α:76 Θ:82)</i>	Ωτορινολαρυγγολογικό πρόβλημα :	<b>33</b> (17Α-16Θ)
ΟΡΘΟΠΕΔΙΚΟΣ ΕΛΕΓΧΟΣ ΣΤΗΝ Γ' ΔΗΜΟΤΙΚΟΥ	<b>219</b> <i>(Α:130 Θ:116)</i>	Πρόβλημα σπονδυλικής στήλης:	<b>33</b> (15Α-18Θ)
		Πρόβλημα άκρων:	<b>84</b> (46Α-38 Θ)
		Παρακολούθηση:	<b>105</b> (53Α-52Θ)
		Άλλο :	<b>2</b> (0Α-2Θ)
ΕΛΕΓΧΟΣ ΣΩΜ/ΚΩΝ ΧΑΡΑΚΤΗΡΙΣΤΙΚΩΝ	<b>132</b> <i>(Α:66 Θ:66)</i>	Κανονικό βάρος:	<b>74</b> (32Α- 42Θ)
		Υπέρβαρα:	<b>39</b> (25Α- 14Θ)
		Παχύσαρκα :	<b>19</b> (9Α- 10Θ)
ΟΔΟΝΤΙΑΤΡΙΚΟΣ ΕΛΕΓΧΟΣ ΣΤΗΝ ΣΤ' ΔΗΜΟΤΙΚΟΥ	<b>97</b> <i>(Α:33 Θ:64)</i>	Οδοντιατρικό πρόβλημα:	<b>77</b> (29Α- 48Θ)
		Ορθοδοντικό πρόβλημα:	<b>51</b> (19Α- 32Θ)
		Επίσκεψη σε οδοντίατρο:	<b>44</b> (13Α- 31Θ)



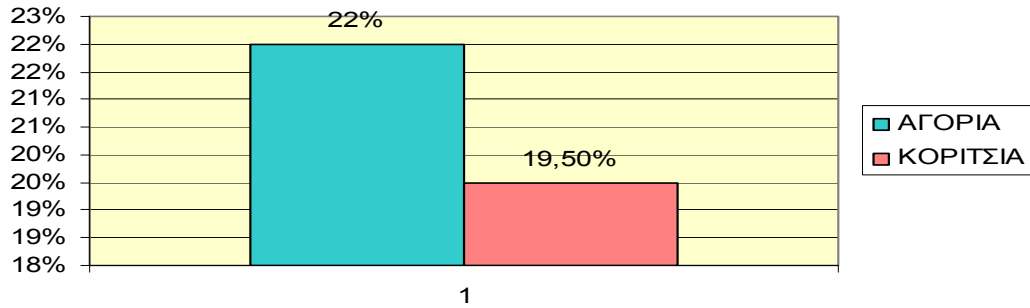
Όπως παρατηρείται στο γράφημα **δεν έχει κάνει**, το 51,1% το εμβόλιο της ανεμοβλογιάς, το 46,9% της ηπατίτιδας Α το 26,4% της μηνιγγιτίδας, το 20,46% Β.Σ.Γ., το 10,8% Μ.Μ.Ρ, το 4,04% ΣΑΒΙΝ, το 3,26% Δ.Τ.Ρ και το 2,83% Δ.Τ.



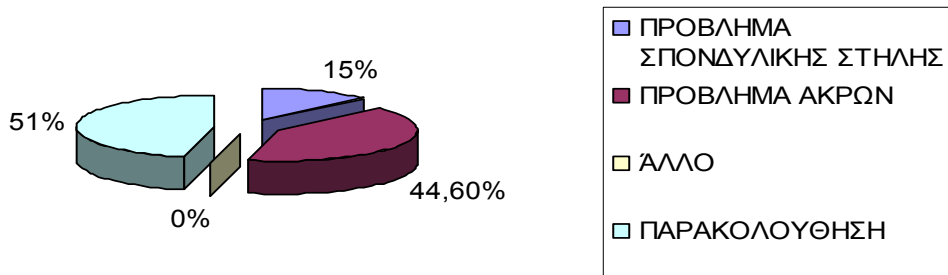
Μόνο το 2% των παιδιών που φοιτούν στο 7<sup>ο</sup> Δημοτικό σχολείο έχει κάνει το αντιφυματικό εμβόλιο



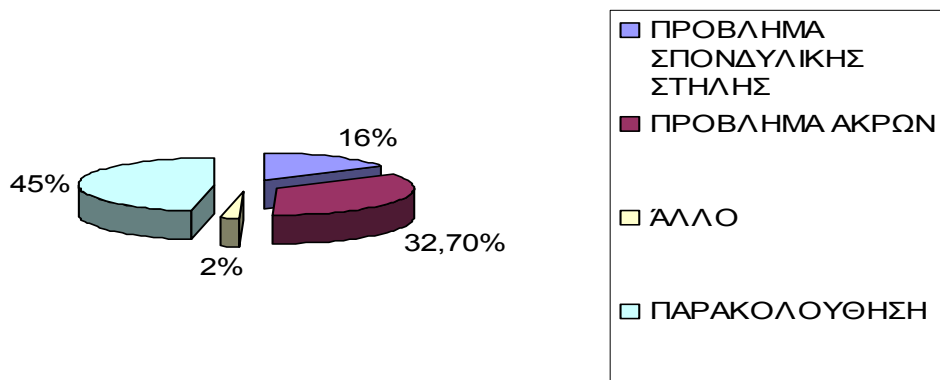
### ΩΤΟΡΙΝΟΛΑΡΥΓΓΟΛΟΓΙΚΟΣ ΕΛΕΓΧΟΣ ΣΤΗ Β' ΔΗΜΟΤΙΚΟΥ



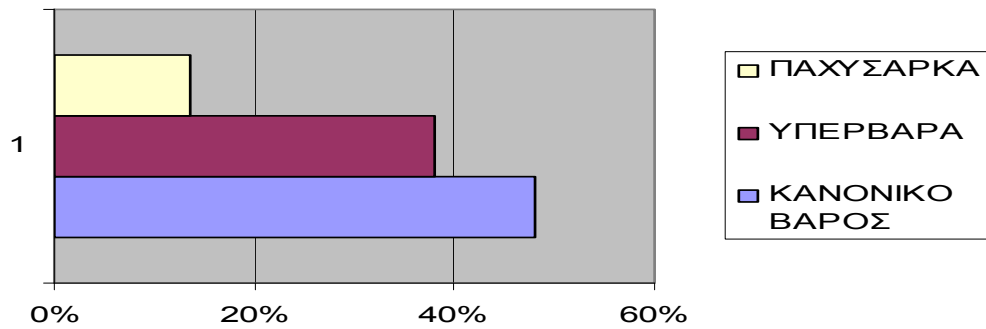
### ΟΡΘΟΠΕΔΙΚΟΣ ΕΛΕΓΧΟΣ Γ' ΔΗΜΟΤΙΚΟΥ ΣΤΑ ΑΓΟΡΙΑ



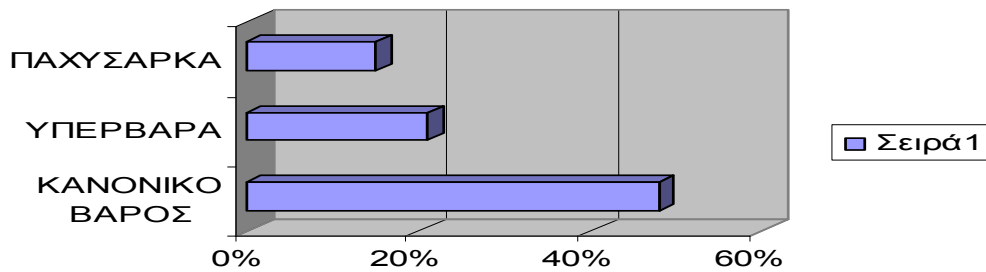
### ΟΡΘΟΠΕΔΙΚΟΣ ΕΛΕΓΧΟΣ Γ' ΔΗΜΟΤΙΚΟΥ ΣΤΑ ΚΟΡΙΤΣΙΑ



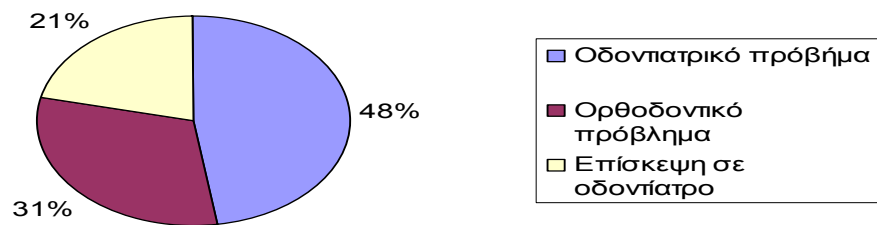
### ΕΛΕΓΧΟΣ ΣΩΜ/ΚΩΝ ΧΑΡΑΚΤΗΡΙΣΤΙΚΩΝ ΣΤΑ ΑΓΟΡΙΑ



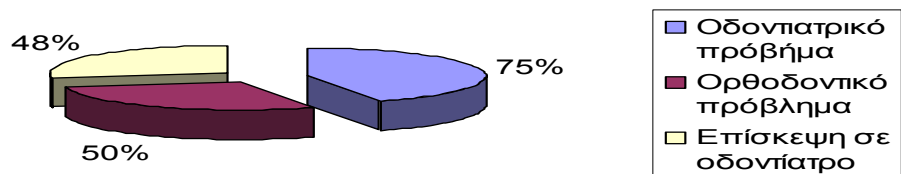
### ΕΛΕΓΧΟΣ ΣΩΜ/ΚΩΝ ΧΑΡΑΚΤΗΡΙΣΤΙΚΩΝ ΣΤΑ ΚΟΡΙΤΣΙΑ



### ΟΔΟΝΤΙΑΤΡΙΚΟΣ ΕΛΕΓΧΟΣ ΣΤΑ ΑΓΟΡΙΑ ΤΗΣ ΣΤ'



### ΟΔΟΝΤΙΑΤΡΙΚΟΣ ΕΛΕΓΧΟΣ ΣΤΑ ΚΟΡΙΤΣΙΑ ΤΗΣ ΣΤ'



Οι υπηρεσίες πρόληψης και αγωγής υγείας που παρέχονται στους ηλικιωμένους είναι ειδικά σχεδιασμένες ώστε να εξυπηρετούν τις ανάγκες τους. Απευθύνονται κυρίως στα μέλη των τριών ΚΑΠΗ όπου είναι εγγεγραμμένα **2500** μέλη, από τα οποία τα 1780 είναι ασφαλισμένα στο ΙΚΑ.

Οι παρεχόμενες υπηρεσίες αναφέρονται στον πίνακα 6. Ορισμένες από αυτές τις δράσεις υλοποιούνται καθημερινά με βάση τις ανάγκες των ηλικιωμένων.

Αυτές είναι κυρίως οι νοσηλευτικές πράξεις (μετρήσεις σακχάρου, αρτηριακής πίεσης, ενεσοθεραπεία, σπειρομέτρηση, καρδιογράφημα, Doppler αγγείων, αλλαγές και περιποίηση τραυμάτων), η εξατομικευμένη εκπαίδευση των πασχόντων και η συνεργασία με νοσοκομεία και ιατρεία του ΙΚΑ για εξυπηρέτηση. Οι υπόλοιπες δράσεις υλοποιούνται στο πλαίσιο προγράμματος με συχνότητα μια φορά τη βδομάδα ή το δεκαπενθήμερο. *Στον ακόλουθο πίνακα παρουσιάζονται οι δράσεις για τους ηλικιωμένους.*

<b>Πίνακας 6:</b>		
<b>ΠΡΩΤΟΒΑΘΜΙΑ ΦΡΟΝΤΙΔΑ ΥΓΕΙΑΣ ΣΕ ΗΛΙΚΙΩΜΕΝΟΥΣ</b>		
<b>ΚΕΝΤΡΟ ΦΙΛΙΑΣ ΚΑΙ ΑΛΛΗΛΕΓΓΥΗΣ</b>		
<b>ΣΕΠΤΕΜΒΡΙΟΣ 2006 ΣΕΠΤΕΜΒΡΙΟΣ 2007</b>		
<b>ΔΡΑΣΗ</b>		<b>ΩΦΕΛΟΥΜΕΝΟΙ</b>
<b>Ιατρικές και Νοσηλευτικές πράξεις</b>		<b>60/ημερισίως</b>
<b>Φυσικοθεραπεία</b>		<b>1.100 συνεδρίες</b>
<b>Συνταγογράφηση</b>		<b>80 /μηνιαία</b>
<b>Αντιγριππικός Εμβολιασμός</b>		<b>180</b>
<b>Προληπτικές Εξετάσεις</b>	Βδομάδα ελέγχου σακχάρου	<b>165</b>
	Σπιρομέτρηση	<b>17</b>
	Μέτρηση ακουστικής οξύτητας	<b>30</b>
<b>Ενημέρωση-Ευαισθητοποίηση</b>	Χρόνια αποφρακτική πνευμονοπάθεια	<b>150</b>
	Απνουπνοϊκό σύνδρομο	<b>130</b>
	Γεροντικές ασθένειες - Άνοια	<b>60</b>
	Υπέρταση	<b>30</b>
	Προστάτης	<b>50</b>
	Σακχαρώδης διαβήτης	<b>90</b>
	Παθήσεις εντέρου- αιμορροΐδες	<b>20</b>
	Πολυφαρμακία	<b>60</b>
	Δηλητηριάσεις- Αλλεργίες	<b>60</b>
<b>Ενημέρωση-Ευαισθητοποίηση Εκπαίδευση</b>	Πρώτες Βοήθειες	<b>40</b>

Δράσεις με σκοπό την πρόληψη και αγωγή υγείας υλοποιούνται και για άλλες κοινωνικές ομάδες. Τα θέματα βασίζονται στις διαπιστώσεις και προτεραιότητες που θέτει ο Οργανισμός Παγκόσμιας Υγείας και οι αρμόδιοι ελληνικοί φορείς.

Κάθε χρόνο γίνονται εμβολιασμοί σε άπορους και ανασφάλιστους. Επίσης, κάθε χρόνο υλοποιείται ειδικό πρόγραμμα πρόληψης και αγωγής υγείας για γυναίκες.

<b>Πίνακας 7</b>		
<b>Πρωτοβάθμια φροντίδα υγείας σε γυναίκες</b>		
<b>ΚΕΝΤΡΟ ΦΙΛΙΑΣ ΚΑΙ ΑΛΛΗΛΕΓΓΥΗΣ</b>		
<b>ΣΕΠΤΕΜΒΡΙΟΣ 2006 ΣΕΠΤΕΜΒΡΙΟΣ 2007</b>		
<b>ΔΡΑΣΗ</b>		<b>ΑΡΙΘΜΟΣ ΩΦΕΛΟΥΜΕΝΩΝ</b>
<b>Ενημέρωση</b>	Ακράτεια ούρων	<b>60</b>
	Ενημέρωση για την πρόληψη του καρκίνου γεννητικών και μαστού	<b>150</b>
<b>Προληπτικός έλεγχος</b>	Test pap & ψηλάφηση μαστού	<b>153</b> (τα 2/3 ήταν ηλικίας 45-60 ετών και το 1/3 ηλικίας 70 και άνω. 10 γυναίκες παραπέμφθηκαν για περαιτέρω εξετάσεις)

Από τη συμμετοχή των ατόμων στις δραστηριότητες πρόληψης και αγωγής υγείας διαπιστώνουμε ότι, ο Δήμος καλείται να καλύψει τα κενά που δημιουργούν οι ελλείψεις φορέων υγείας. Αν οι φορείς υγείας και κοινωνικής ασφάλισης λειτουργούσαν αποτελεσματικά, πιθανά κάποιες δραστηριότητες, όπως η συνταγογράφηση και κάποιιοι από τους προληπτικούς ελέγχους να πραγματοποιούνταν από αυτούς του φορείς.

#### **Τράπεζα αίματος**

Η Δημοτική Τράπεζα Αίματος δημιουργήθηκε το 1997 με τη συνεργασία του Κέντρου Αιμοδοσίας του Γενικού Κρατικού Νίκαιας και πραγματοποιεί αιμοληψία κάθε εξάμηνο. Το αίμα χορηγείται στους αιμοδότες της Τράπεζας και σε συγγενικά τους πρόσωπα, σε κατοίκους που αντιμετώπισαν κάποιο έκτακτο περιστατικό (ατύχημα, δηλητηρίαση κ.α.) και σε άτομα που πάσχουν από μεσογειακή αναιμία.

Μέχρι σήμερα έχουν δώσει αίμα, έστω και για μία φορά, 280 άτομα. Το χρονικό διάστημα Σεπτέμβριος 2006-Σεπτέμβριος 2007, έχουν πραγματοποιηθεί **3** αιμοληψίες στις οποίες προσήλθαν **117** άτομα. Από αυτά έδωσαν αίμα **107**.

Στο ίδιο διάστημα διατέθηκαν **69 μονάδες** σε **57 άτομα**. Από τις 69 μονάδες οι 12 διατέθηκαν σε αιμοδότες για τον εαυτό τους ή για συγγενικό τους πρόσωπο και οι 57 σε κάτοικους που χρειαζόνταν επειγόντως αίμα.

Έχουμε διαπιστώσει γενικά ότι:

- α) υπάρχει φόβος και προκατάληψη για τη διαδικασία της αιμοληψίας.
- β) αυξάνονται συνεχώς οι ανάγκες για αίμα, ενώ παραμένει σταθερή η προσφορά.
- γ) απευθύνονται στην Τράπεζα κυρίως μη αιμοδότες.

<b>Πίνακας 8 :</b>				
<b>ΔΗΜΟΤΙΚΗ ΤΡΑΠΕΖΑ ΑΙΜΑΤΟΣ- ΚΡΑΤΙΚΟ ΝΟΣΟΚΟΜΕΙΟ ΝΙΚΑΙΑΣ</b>				
<b>2006-2007</b>				
<b>Αιμοληψία</b>			<b>Διάθεση μονάδων</b>	
Σύνολο αιμοδοτών	Αιμοδότες 2006-2007	Σύνολο μονάδων	Σε αιμοδότες και τις οικογένειες τους	Σε άλλους πολίτες
280	117	107	12	57

### **Συμπεράσματα**

Η δράση του Δήμου στο τομέα της υγείας αξιολογείται θετικά. Ο ρόλος της τοπικής αυτοδιοίκησης όμως πρέπει να επικεντρωθεί στην πρόληψη μέσα από την πληροφόρηση – ευαισθητοποίηση και εκπαίδευση των κατοίκων με σκοπό την υιοθέτηση υγιεινών τρόπων ζωής για την αντιμετώπιση προβλημάτων. Ο Δήμος μπορεί και πρέπει να έχει ένα επιτελικό ρόλο στην παροχή πρωτοβάθμιας φροντίδας υγείας στην κοινότητα, αναλαμβάνοντας σε αυτό το πλαίσιο συγκεκριμένες δράσεις.

### **Αναγκαίες ενέργειες**

**1. Η τομεοποίηση των υπηρεσιών υγείας, η δημιουργία δικτύων και βιώσιμων υπηρεσιών με καλή λειτουργία σε κάθε γεωγραφικό τομέα,** συνεργασία και συντονισμός με τις τοπικές πολιτικές και κοινωνικές δυνάμεις για τη βελτίωση των παρεχόμενων υπηρεσιών και την καταπολέμηση του κοινωνικού αποκλεισμού που υφίστανται χιλιάδες άτομα με προβλήματα υγείας. Στο πλαίσιο αυτό απαιτείται η ενίσχυση των δημοτικών κοινωνικών υπηρεσιών, των δικτύων της τοπικής αυτοδιοίκησης που δρουν σε τοπικό επίπεδο για την προαγωγή της υγείας και των προγραμμάτων τους.

- 2. Η δημιουργία Παιδιατρικού Νοσοκομείου στη Δυτική Αθήνα** ή αύξηση των κλινών στις παιδιατρικές κλινικές των Γενικών Νοσοκομείων.
- 3. Η λειτουργία ενός πλήρους διαγνωστικού κέντρου στο Γενικό Νομαρχιακό Νοσοκομείο Δυτικής Αττικής** για την παροχή ολοκληρωμένης πρωτοβάθμιας περίθαλψης, η δημιουργία Τμήματος Επειγόντων Περιστατικών και η ενίσχυση των Εξωτερικών Ιατρείων.
- 4. Η ενίσχυση των ανοικτών υπηρεσιών και προγραμμάτων στην κοινότητα** α) για την παροχή πρωτοβάθμιας φροντίδας υγείας και β) για τη φροντίδα των ψυχικά ασθενών πριν και μετά το νοσοκομείο και την κοινωνική επανένταξη τους.
- 5. Η δημιουργία διοικητικών, ιατρικών υπηρεσιών και εργαστηρίων Ι.Κ.Α. στην πόλη.**
- 6. Η συνέχιση των δράσεων που υλοποιούνται σήμερα από το δήμο** και μάλιστα με καλύτερους όρους που μπορούν να υπάρξουν αν αναπτυχθούν τα προγράμματα πρωτοβάθμιας φροντίδας υγείας των νοσοκομείων και των Δικτύων Υγείας, αν θεσμοθετηθεί η συνεργασία των φορέων Υγείας, Παιδείας, Τ.Α κι χρηματοδοτηθούν οι κοινές δράσεις τους.

**7.** Στο πλαίσιο του προγράμματος πρωτοβάθμιας φροντίδας υγείας του δήμου πρέπει:

α) Οι ιατροπαιδαγωγικές υπηρεσίες προς τα παιδιά προσχολικής και σχολικής ηλικίας να συνεχιστούν και να επεκταθούν σε νήπια και εφήβους, παρεχόμενες είτε από τμήμα της Κ.Υ. είτε από ανεξάρτητη μονάδα εφόσον είναι δυνατό να θεσμοθετηθεί.

β) Να επεκταθεί η πρωτοβάθμια φροντίδα υγείας στο γενικό πληθυσμό, κυρίως μέσα από την ανάπτυξη δράσεων που συμβάλλουν στην ενημέρωση, ευαισθητοποίηση και εκπαίδευση των πολιτών σχετικά με τη διατροφή, το κάπνισμα, τη σωματική άσκηση, τις πρώτες βοήθειες, τα εμβόλια και την ατομική υγιεινή.



## Εκπαίδευση

### 1. Εκτίμηση του Εκπαιδευτικού Επιπέδου του πληθυσμού

Σε μια πολιτική που στοχεύει στην κοινωνική ανάπτυξη το σημαντικό είναι να εντοπιστούν τα προβλήματα που ευθύνονται για τις κοινωνικές ανισότητες και να σχεδιαστούν οι δράσεις που μπορούν να συμβάλλουν στο μετριασμό τους. Για το λόγο αυτό, το ενδιαφέρον μας στρέφεται στον πληθυσμό με χαμηλά εκπαιδευτικά προσόντα και όχι στον πληθυσμό με υψηλά εκπαιδευτικά προσόντα.

Από τον πίνακα 9 προκύπτει ότι υπάρχουν 348 άτομα ηλικίας σήμερα ως 50-54 ετών που δεν ξέρουν να διαβάσουν και να γράφουν.

Από τα 348 αναλφάβητα άτομα ηλικίας σήμερα ως 50-54 ετών άντρες είναι 165 (47%) και γυναίκες 183 (53%).

Στον απογραφέντα πληθυσμό (οι αναλφάβητοι είναι 1.269 και αντιπροσωπεύουν το 4,3% του συνολικού πληθυσμού). Όμως, οι περισσότεροι είναι άτομα μεγάλης ηλικίας και συγκριτικά με τα στοιχεία των παλαιότερων απογραφών, το γεγονός αυτό επιβεβαιώνει την πορεία κοινωνικής ανάπτυξης στην οποία βρίσκεται ο Δήμος Αγίας Βαρβάρας.

Επίσης από τον ίδιο πίνακα προκύπτει ότι 515 άτομα ηλικίας σήμερα ως 50-54 ετών εγκατέλειψαν το δημοτικό και ξέρουν μόνο να διαβάσουν και να γράφουν.

Στον απογραφέντα πληθυσμό τα άτομα που γνωρίζουν μόνο να διαβάζουν και να γράφουν είναι 2.102 και αντιπροσωπεύουν το 7% του συνολικού πληθυσμού. Όπως και στην προηγούμενη περίπτωση, πρόκειται κυρίως για άτομα πάνω από 54 ετών. Από τα άτομα που ξέρουν μόνο ανάγνωση και γραφή, άντρες είναι 203 (39,4%) και γυναίκες 312 (60,6%).

Από τον ίδιο πίνακα προκύπτει ότι υπάρχουν 2.863 άτομα ηλικίας σήμερα 20-50 ετών απόφοιτοι δημοτικού. Το σύνολο των αποφοίτων δημοτικού το έτος της απογραφής ήταν 9.235 άτομα δηλαδή το 31,45% του συνολικού πληθυσμού. Από τους 2863 αποφοίτους δημοτικού σχολείου, ηλικίας σήμερα 20-50 ετών, άνδρες είναι οι 1404 (49%) και γυναίκες οι 1459 (51%).

Συνολικά τα άτομα με **ιδιαίτερα χαμηλά εκπαιδευτικά προσόντα** (αναλφάβητοι και λειτουργικά αναλφάβητοι) τα οποία βρίσκονται σε **παραγωγική ηλικία**, είναι **3.726** και αντιστοιχούν στο **12,7%** του συνολικού πληθυσμού. Από αυτά τα άτομα τα 1.772 είναι άντρες (47,5%) και τα 1.954 είναι γυναίκες (52,5%).

Από τα παραπάνω προκύπτει ανάγκη βελτίωσης των εκπαιδευτικών προσόντων και ιδιαίτερα του παραγωγικού τμήματος του πληθυσμού, που σήμερα είναι αναλφάβητο ή λειτουργικά αναλφάβητο.

**ΠΙΝΑΚΑΣ 9 :**  
**Πληθυσμός ηλικίας 6 ετών και άνω κατά φύλο, ομάδες ηλικιών και επίπεδο εκπαίδευσης**  
**ΔΗΜΟΣ ΑΓΙΑΣ ΒΑΡΒΑΡΑΣ**  
 Απογραφή πληθυσμού της 18ης Μαρτίου 2001

Επίπεδο εκπαίδευσης														
ηλικίες	Σύνολο	Κάτοχοι διδακτορικού τίτλου	Κάτοχοι Μάστερ	Πτυχιούχοι Ανωτάτων Σχολών	Πτυχιούχοι ΤΕΙ και Ανωτέρων Σχολών	Πτυχιούχοι μεταδευτεροβάθμιας εκπαίδευσης	Απόφοιτοι Μέσης εκπαίδευσης	Πτυχιούχοι ΤΕΛ	Πτυχιούχοι ΤΕΣ	Απόφοιτοι 3ταξίου Γυμνασίου	Απόφοιτοι Δημοτικού	Φοιτούν στο Δημοτικό	Εγκυτελεψαν το Δημοτικό, αλλά γνωρίζουν γραφή ανάγνωση	Δε γνωρίζουν γραφή και ανάγνωση
		29.450	24	77	1.363	871	944	6.442	631	706	3.687	9.235	2.099	2.102
6-9	1.423	0	0	0	0	0	0	0	0	0	0	1.421	2	0
10-14	1.821	0	0	0	0	0	0	0	0	126	994	678	23	0
15-19	2.250	0	0	0	0	42	619	56	27	1.049	379	0	59	19
20-24	2.709	0	4	75	113	260	1.132	188	90	356	378	0	61	52
25-29	2.538	7	16	198	165	217	925	123	82	377	327	0	58	43
30-34	2.579	5	20	250	169	135	923	95	80	386	413	0	55	48
35-39	2.470	4	7	248	149	77	794	61	104	330	590	0	66	40
40-44	2.491	3	11	228	109	78	678	42	103	307	773	0	85	74
45-49	2.108	2	6	146	56	52	449	27	65	232	895	0	106	72
50-54	1.714	1	6	76	40	34	278	16	59	132	900	0	87	85
55-59	1.391	1	2	58	25	12	181	7	40	107	750	0	125	83
60-64	1.624	0	1	36	25	14	161	7	29	100	828	0	275	148
65-69	1.622	0	1	20	12	16	150	4	16	69	752	0	378	204
70-74	1.397	0	3	11	7	5	86	3	7	63	670	0	384	158
75-79	732	0	0	10	0	1	40	1	3	25	375	0	178	99
80-84	334	1	0	3	0	0	18	0	0	18	142	0	83	69
85+	247	0	0	4	1	1	8	1	1	10	69	0	77	75
<b>Άρρενες</b>	<b>14.253</b>	<b>17</b>	<b>54</b>	<b>703</b>	<b>475</b>	<b>441</b>	<b>3.057</b>	<b>448</b>	<b>601</b>	<b>1.960</b>	<b>4.326</b>	<b>1.062</b>	<b>712</b>	<b>397</b>
6-9	696	0	0	0	0	0	0	0	0	0	0	695	1	0
10-14	955	0	0	0	0	0	0	0	0	64	514	367	10	0
15-19	1.125	0	0	0	0	18	276	36	21	539	202	0	22	11
20-24	1.358	0	2	18	53	104	514	122	73	208	208	0	28	28
25-29	1.292	5	11	87	82	86	447	85	69	207	174	0	20	19
30-34	1.276	4	12	104	82	65	421	67	65	204	202	0	22	28
35-39	1.229	4	6	125	79	34	363	50	92	162	267	0	24	23
40-44	1.205	2	7	127	65	41	286	34	84	150	348	0	32	29
45-49	1.063	1	5	91	34	31	219	18	55	119	419	0	44	27
50-54	847	0	6	48	30	22	141	15	52	71	392	0	40	30
55-59	641	0	2	43	20	8	95	6	39	62	310	0	29	27
60-64	684	0	0	20	16	10	95	6	29	57	346	0	62	43

65-69	704	0	1	17	9	15	96	4	14	39	326	0	133	50
70-74	627	0	2	9	4	5	56	3	6	45	323	0	130	44
75-79	338	0	0	8	0	1	31	1	2	15	190	0	68	22
80-84	133	1	0	2	0	0	10	0	0	13	73	0	26	8
85+	80	0	0	4	1	1	7	1	0	5	32	0	21	8
<b>Θήλειες</b>	<b>15.197</b>	<b>7</b>	<b>23</b>	<b>660</b>	<b>396</b>	<b>503</b>	<b>3.385</b>	<b>183</b>	<b>105</b>	<b>1.727</b>	<b>4.909</b>	<b>1.037</b>	<b>1.390</b>	<b>872</b>
6-9	727	0	0	0	0	0	0	0	0	0	0	726	1	0
10-14	866	0	0	0	0	0	0	0	0	62	480	311	13	0
15-19	1.125	0	0	0	0	24	343	20	6	510	177	0	37	8
20-24	1.351	0	2	57	60	156	618	66	17	148	170	0	33	24
25-29	1.246	2	5	111	83	131	478	38	13	170	153	0	38	24
30-34	1.303	1	8	146	87	70	502	28	15	182	211	0	33	20
35-39	1.241	0	1	123	70	43	431	11	12	168	323	0	42	17
40-44	1.286	1	4	101	44	37	392	8	19	157	425	0	53	45
45-49	1.045	1	1	55	22	21	230	9	10	113	476	0	62	45
50-54	867	1	0	28	10	12	137	1	7	61	508	0	47	55
55-59	750	1	0	15	5	4	86	1	1	45	440	0	96	56
60-64	940	0	1	16	9	4	66	1	0	43	482	0	213	105
65-69	918	0	0	3	3	1	54	0	2	30	426	0	245	154
70-74	770	0	1	2	3	0	30	0	1	18	347	0	254	114
75-79	394	0	0	2	0	0	9	0	1	10	185	0	110	77
80-84	201	0	0	1	0	0	8	0	0	5	69	0	57	61
85+	167	0	0	0	0	0	1	0	1	5	37	0	56	67

## 2. Υποδομές και λειτουργία των παιδικών σταθμών

<b>ΠΙΝΑΚΑΣ 10 :</b> <b>Υποδομή και λειτουργία παιδικών σταθμών</b> <b>ΔΗΜΟΣ ΑΓΙΑΣ ΒΑΡΒΑΡΑΣ</b> Σχολικό έτος 2007-2008													
ΠΑΙΔΙΚΟΙ ΣΤΑΘΜΟΙ	ΚΤΗΡΙΟ ΠΑΛΑΙΟ		ΝΕΟ ΚΤΗΡΙΟ	ΠΡΟΣΒΑΣΙΜΟΤΗΤΑ	ΑΣΦΑΛΕΙΑ	ΕΠΑΡΚΕΙΑ			ΩΡΑΡΙΟ ΛΕΙΤΟΥΡΓΙΑ	ΔΥΝΑΜΙΚΟΤΗΤΑ	ΕΓΓΕΓΡΑΜΜΕΝΑ ΠΑΙΔΙΑ	ΑΝΙΚΑΝΟΠΟΙΗΤΑ ΑΙΤΗΜΑΤΑ	
	ΑΚΑΤΑΛΗΛΟ	ΕΠΙΣΚΕΥΑΣΜ ΕΝΟ				ΧΩΡΩΝ	ΜΕΣΩΝ	ΕΚΠΑΙ ΔΕΥΤΙ ΚΩΝ					
Δ. Παντελιάδης			✓	✓	✓	✓	✓	✓	πρωί	60	51	-	
Σβούρα			✓	✓	✓	✓	✓	✓		43	14	-	
Α' ΔΠΣ (Ρεθύμνου)					✓		✓	✓		30	26	5	
Β' ΔΠΣ (Σίφνου)			✓	✓	✓	✓	✓	✓		40	36	10	
Γ' ΔΠΣ (Σάμου)					✓		✓	✓		40	36	15	
Δ' ΔΠΣ (Κρήτης)			✓	✓	✓	✓	✓	✓		75	70	-	

Επειδή οι παιδικοί σταθμοί δεν είναι απλά χώροι φύλαξης αλλά και χώροι κοινωνικοποίησης και προσχολικής αγωγής, είναι θετικό να συμμετέχουν σε αυτές τις δομές, όσο δυνατόν περισσότερα παιδιά από όλους τις κοινωνικές ομάδες της πόλης.

Σύμφωνα με τα στοιχεία του Δημοτολογίου το 2006 τα παιδιά που θα μπορούσαν να εγγραφούν σε παιδικό σταθμό ήταν **768**. Στην πραγματικότητα ο αριθμός αυτός πρέπει να είναι μεγαλύτερος γιατί προστίθενται τα παιδιά των αλλοδαπών που κατοικούν στην Αγία Βαρβάρα. Στους παιδικούς σταθμούς που διαχειρίζεται το Ν.Π.Δ.Δ «Δημοτικοί Βρεφικοί και Παιδικοί Σταθμοί Αγίας Βαρβάρας» και η Δημοτική Επιχείρηση Ανάπτυξης Αγίας Βαρβάρας, το 2007 εγράφησαν 242 παιδιά. Στον παιδικό σταθμό της Εργατικής Εστίας εγράφησαν 20 παιδιά και στον ιδιωτικό παιδικό σταθμό του Ράδου, 70 παιδιά. Συνολικά εγγραμμένα σε βρεφικούς και παιδικούς σταθμούς της Αγίας Βαρβάρας είναι **332** παιδιά.

Με βάση τα στοιχεία των απογραφών του 1991, 2001 και των στοιχείων του Δημοτολογίου του Δήμου το 2006 υπάρχει υπογεννητικότητα. Αυτό σημαίνει ότι, αν οι δομές που υπάρχουν σήμερα καλύπτουν τις ανάγκες, δεν θα χρειαστούν νέες την επόμενη τετραετία. Όμως σήμερα το ποσοστό των εγγεγραμμένων παιδιών στους παιδικούς σταθμούς είναι κάτω από 50% αυτών που θα μπορούσαν να εγγραφούν.

Επίσης, το σχολικό έτος που διανύουμε δεν ικανοποιήθηκαν **20** αιτήσεις εγγραφής βρεφών και νηπίων. Σε αυτό τον αριθμό πρέπει να προστεθούν οι αιτήσεις γονέων που δεν πρόλαβαν να τις καταθέσουν γιατί απευθύνθηκαν αρχικά στα νηπιαγωγεία, τα οποία όμως, από το 2006 δεν δέχονται προνήπια.

Επιπλέον, οι οικογένειες που εγγράφουν τα παιδιά τους στους βρεφικούς και παιδικούς σταθμούς, προέρχονται σχεδόν από όλες τις κοινωνικές ομάδες. Χαρακτηριστικό των τελευταίων χρόνων είναι η εγγραφή στους παιδικούς σταθμούς, παιδιών αλλοδαπών και Τσιγγάνων. Ιδιαίτερα η εγγραφή των τελευταίων, επιβεβαιώνει την αποτελεσματικότητα της πολιτικής κοινωνικής ένταξης των Τσιγγάνων που ακολουθεί ο Δήμος Αγίας Βαρβάρας. Παρόλα αυτά, η αναλογία των τσιγγανοπαίδων στους παιδικούς σταθμούς είναι κατά πολύ μικρότερη της αναλογίας τους στο σύνολο των παιδιών προσχολικής ηλικίας της πόλης. Αυτό οφείλεται α) στην υπερπροστατευτική στάση των γονέων Τσιγγάνων σε συνδυασμό με την υποτίμηση της σημασίας της προσχολικής αγωγής και τις φοβίες τους για τους μαζικούς χώρους και β) στην αδυναμία κατάθεσης των απαιτούμενων δικαιολογητικών εγγραφής. Δεν εγγράφονται συχνά παιδιά με ειδικές ανάγκες (μόνο 1 το διάστημα που εξετάζουμε).

Ως προς την ποιότητα των κτηρίων που στεγάζουν τους βρεφικούς και παιδικούς σταθμούς, με βάση τις σύγχρονες προδιαγραφές, είναι ακατάλληλα τα ενοικιαζόμενα κτήρια των οδών Σάμου 23 και Ρεθύμνου & Ιεράπετρας. Αντίθετα μπορούν να θεωρηθούν πρότυπα τα κτήρια που κατασκευάστηκαν από το Δήμο στις οδούς Κρήτης & Παλαιών Πολεμιστών και Σίφνου & Αγίου Γεωργίου.

Όλοι οι σταθμοί που διαχειρίζεται το Ν.Π.Δ.Δ «Δημοτικοί Βρεφικοί και Παιδικοί Σταθμοί Αγίας Βαρβάρας» και η Δημοτική Επιχείρηση Ανάπτυξης Αγίας Βαρβάρας ανταποκρίνονται θετικά στις ανάγκες φύλαξης και υλοποιούν πρότυπα προγράμματα προσχολικής αγωγής, δημιουργικής απασχόλησης, πρόληψης και αγωγής υγείας.

Δεν είναι ορθολογική η διοίκηση και η διαχείριση των βρεφικών και παιδικών σταθμών από την άποψη ότι ασκείται από διαφορετικά νομικά πρόσωπα. Αυτό οφείλεται σε αντικειμενικούς λόγους καθώς δύο παιδικοί σταθμοί και ένας βρεφικός, λειτουργούν στο πλαίσιο προγραμμάτων που επιχορηγούνται από το Ευρωπαϊκό Κοινωνικό Ταμείο, μέσω της Δημοτικής Επιχείρησης.

Από τα παραπάνω προκύπτει ανάγκη βελτίωσης της υποδομής και της λειτουργίας των βρεφικών και παιδικών σταθμών με στόχο την αύξηση της συμμετοχής παιδιών στην προσχολική αγωγή και την παροχή της με τους καλύτερους δυνατούς όρους.

### 3. Υποδομές και λειτουργία των κέντρων δημιουργικής απασχόλησης

<b>ΠΙΝΑΚΑΣ 11: Υποδομή και λειτουργία κέντρων δημιουργικής απασχόλησης</b> <b>ΔΗΜΟΣ ΑΓΙΑΣ ΒΑΡΒΑΡΑΣ</b> Σχολικό έτος 2006-2007												
ΚΕΝΤΡΑ ΔΗΜΙΟΥΡΓΙΚΗΣ ΑΠΑΣΧΟΛΗΣΗΣ	ΚΤΗΡΙΟ ΠΑΛΑΙΟ		ΝΕΟ ΚΤΗΡΙΟ	ΠΡΟΣΒΑΣΙΜΟΤΗΤΑ	ΑΣΦΑΛΕΙΑ	ΕΠΑΡΚΕΙΑ			ΩΡΑΡΙΟ ΛΕΙΤΟΥΡΓΙΑ	ΔΥΝΑΜΙΚΟΤΗΤΑ	ΕΓΓΕΓΡΑΜΜΕΝΑ ΠΑΙΔΙΑ 6-12 ΕΤΩΝ	ΑΝΙΚΑΝΟΠΟΙΗΤΑ ΑΙΤΗΜΑΤΑ
	ΑΚΑΤΑΛΛΗΛΟ	ΕΠΙΣΚΕΥΑΣΜΕΝΟ				ΧΩΡΩΝ	ΜΕΣΩΝ	ΕΚΠΑΙ ΔΕΥΤΙ ΚΩΝ				
<b>ΚΔΑΠ</b>			✓	✓	✓	✓	✓	✓	Απόγευμα κάθε μέρα & Σάββατο πρωί	25	25	-
<b>ΚΔΑΠ</b> Σιπύλου			✓	✓		✓	✓	✓		25	13	-

Σε γενικές γραμμές, οι δομές των κέντρων δημιουργικής απασχόλησης λειτουργούν σε νέα κτίρια που έχουν προσβασιμότητα και παρέχουν ασφάλεια.

Υπάρχει επάρκεια χώρων, μέσων και προσωπικού. Το ωράριο λειτουργίας είναι απογευματινό κι έχουν τη δυνατότητα να φιλοξενήσουν περισσότερα παιδιά.

#### 4. Υποδομές και λειτουργία των σχολείων

<b>ΠΙΝΑΚΑΣ12:</b>												
<b>Υποδομή και λειτουργία σχολικών κτηρίων</b>												
<b>ΔΗΜΟΣ ΑΓΙΑΣ ΒΑΡΒΑΡΑΣ</b>												
Σχολικό έτος 2006-2007												
ΣΧΟΛΙΚΕΣ ΜΟΝΑΔΕΣ	ΚΤΗΡΙΟ ΠΑΛΑΙΟ		ΚΤΗΡΙΟ ΝΕΟ μέχρι 10 χρόνια	ΠΡΟΣΒΑΣΙΜΟΤΗΤΑ	ΑΣΦΑΛΕΙΑ	ΕΠΑΡΚΕΙΑ			ΛΕΙΤΟΥΡΓΙΑ ΠΡΩΙΝΗ	ΛΕΙΤΟΥΡΓΙΑ ΟΛΟΗΜΕΡΗ	ΤΜΗΜΑΤΑ/ ΔΥΝΑΜΙΚΟΤΗΤΑ	ΕΓΓΕΓΡΑΜΜΕΝΑ ΠΑΙΔΙΑ
	ΑΚΑΤΑΛΗΛΟ	ΕΠΙΣΚΕΥΑΣΜΕΝΟ				ΠΡΟΣ/ΚΟΥ	ΑΘΛΗΤΙΚΩΝ ΧΩΡΩΝ	ΠΟΛΙΤΙΣΤΙΚΩΝ ΧΩΡΩΝ				
<b>ΝΗΠΙΑΓΩΓΕΙΑ</b>												
1			✓	✓	✓	✓	✓	✓	✓	✓	2/43	43
3			✓	✓	✓	✓	✓	✓	✓	✓	1/46	46
4 & 9			✓	✓	✓	✓	✓	✓	✓	✓	1/21& 18	21 & 18
5			✓	✓	✓	✓	✓	✓	✓	✓	2/49	49
6			✓	✓	✓	✓	✓	✓	✓	✓	1/50	50
10			✓	✓	✓	✓	✓	✓	✓	✓	2/45	45
11			✓	✓	✓	✓	✓	✓	✓	✓	1/47	47
12			✓	✓	✓	✓	✓	✓	✓	✓	1/48	48
13			✓	✓	✓	✓	✓	✓	✓	✓	1/18	18
<b>ΔΗΜΟΤΙΚΑ</b>												
1(δύο κτήρια)		✓	✓	✓	✓	✓	✓	✓	✓	✓	12/247	247
2			✓	✓	✓	✓	✓	✓	✓	✓	12/281	281
4		✓	✓	✓	✓	✓	✓	✓	✓	✓	12/249	249
5			✓	✓	✓	✓	✓	✓	✓	✓	12/226	226
6(δύο κτήρια)		✓	✓	✓	✓	✓	✓	✓	✓	✓	11/222	222
7			✓	✓	✓	✓	✓	✓	✓	✓	11/232	232
8		✓	✓	✓	✓	✓	✓	✓	✓	✓	10/175	175
<b>ΓΥΜΝΑΣΙΑ</b>												
1			✓	✓	✓	✓	✓	✓	✓	✓	12/269	269
2		✓		✓	✓	✓	✓	δεν έχει αμφιθέατρο	✓		12/271	271
3		Παλιό καταλλ		✓	✓	✓	✓	✓	✓		10/254	254
<b>ΛΥΚΕΙΑ</b>												
1		✓		✓	✓	✓	✓	✓	✓		9/193	193
2			✓	✓	✓	✓	✓	✓	✓		11/255	255

Οι χώροι των δημοτικών σχολείων, των γυμνασίων και λυκείων επαρκούν γιατί υπερκαλύπτουν τις υπάρχουσες ανάγκες και δεν προβλέπεται σημαντική αύξηση των παιδιών στο άμεσο μέλλον. Όμως, στα νηπιαγωγεία οι χώροι δεν επαρκούν γιατί πρέπει να δέχονται τα νήπια 5-6 ετών που παλαιότερα είχαν τη δυνατότητα να εγγραφούν στους παιδικούς σταθμούς ενώ λειτουργούν ήδη με πολυάριθμα τμήματα και έχουν απορρίψει πολλές αιτήσεις εγγραφής για αυτόν το λόγο .

Με βάση τα στοιχεία, όλα τα νηπιαγωγεία του Δήμου Αγίας Βαρβάρας στεγάζονται σε κτίρια ηλικίας έως 10 έτη, τα οποία είναι προσβάσιμα, ασφαλή με επαρκείς αθλητικούς χώρους. Μειονεκτούν ίσως σε αίθουσες εκδηλώσεων. Επίσης σε νέα κτίρια στεγάζονται τα περισσότερα δημοτικά σχολεία πλην του 4<sup>ου</sup> και 8<sup>ου</sup> τα οποία όμως έχουν επισκευαστεί. Όλα είναι προσβάσιμα, ασφαλή και διαθέτουν χώρους άθλησης και αίθουσες εκδηλώσεων.

Όσον αφορά τα κτίρια στα οποία στεγάζονται τα γυμνάσια και τα λύκεια 2 είναι καινούργια, δυο είναι επισκευασμένα κι ένα είναι παλιό αλλά κατάλληλο. Όλα είναι προσβάσιμα και με επάρκεια χώρων. Μόνο ένα από αυτά δεν έχει αμφιθέατρο (το 2<sup>ο</sup> γυμνάσιο) αλλά διαθέτει αίθουσα που μπορεί να χρησιμοποιηθεί ως αίθουσα εκδηλώσεων ( πίνακας 12)

Οι κτιριακές ανάγκες δεν είναι μεγάλες, ωστόσο υπάρχει ανάγκη διαρκούς συντήρησης των κτηρίων. Επίσης, τα σχολεία προσφέρονται για την εφαρμογή τεχνολογιών εξοικονόμησης ενέργειας και προστασίας του περιβάλλοντος γιατί το όφελος είναι πολλαπλό: οικονομικό, κοινωνικό, παιδαγωγικό.

Όλα τα νηπιαγωγεία λειτουργούν πρωί. Όμως μόνο τα τέσσερα από αυτά λειτουργούν ως ολόημερα (το 3<sup>ο</sup>, 6<sup>ο</sup>, 11<sup>ο</sup> & το 12<sup>ο</sup>) με αποτέλεσμα να αντιμετωπίζουν πρόβλημα οι γονείς που εργάζονται.

## 5. Εκτίμηση της σχολικής διαρροής

<b>ΠΙΝΑΚΑΣ 13 : Συμμετοχή σε ΑΕΙ, ΤΕΙ , σχολεία δεύτερης ευκαιρίας και σε νυχτερινά Λύκεια</b>	
<b>ΔΗΜΟΣ ΑΓΙΑΣ ΒΑΡΒΑΡΑΣ</b>	
Σχολικό έτος 2006-2007	
<b>Εισαγωγές στα ΑΕΙ το 2006-2007</b>	<b>56</b>
<b>Εισαγωγές στα ΤΕΙ το 2006-2007</b>	<b>33</b>
<b>Σε σχολεία δεύτερης ευκαιρίας και σε νυχτερινά Λύκεια</b>	<b>.....</b>

<b>ΠΙΝΑΚΑΣ 14 : Σχολική διαρροή</b>					
<b>ΔΗΜΟΣ ΑΓΙΑΣ ΒΑΡΒΑΡΑΣ</b>					
Σχολικό έτος 2006-2007					
Αριθμός παιδιών προσχολικής & σχολικής ηλικίας Στοιχεία Δημοτολογίου 2006		Αριθμός εγγεγραμμένων παιδιών το 2006 σε προσχολικές και σχολικές δομές με βάση τα στοιχεία των φορέων εκπαίδευσης		«Διαρροή» σε σχέση με το 2005 ή στη διάρκεια του έτους	Αριθμός παιδιών που αποφοίτησαν το 2006
<b>Ηλικίας 2,5- 4 ετών</b>	2 ετών : 235 3 ετών : 259 4 ετών : 274 <b>Σύνολο: 768</b>	<b>Εγγραφές σε βρεφονηπιακούς σταθμούς</b>	<b>332</b> <i>20 της Εργ. Εστίας &amp; 70του Ράδου</i>	Δεν έχουμε διαρροή	Περίπου <b>120</b> παιδιά τελείωσαν το τμήμα των νηπίων από τους δημοτικούς ΠΣ και πήγαν δημοτικό.
<b>Ηλικίας 5 ετών</b>	<b>295</b>	<b>Εγγραφές στα Νηπιαγωγεία</b>	<b>381</b>	Δεν έχουμε διαρροή	<b>281</b> ο μικρότερος αριθμός οφείλεται στο ότι πολλά προνήπια παρέμειναν στο νηπιαγωγείο.
<b>Εγγραφές στη Β' Δημοτικού Ηλικίας φοίτησης στην πρωτοβάθμια εκπαίδευση</b>	6 ετών : 310 7 ετών : 271 8 ετών : 320 9 ετών : 277 10 ετών : 301 11 ετών : 324  <b>Σύνολο: 1.493</b>	<b>Εγγραφές στην Α' Δημοτικού</b>	<b>284</b>	Δεν έχουμε διαρροή. Τα 3 παιδιά σε σχέση από τους αποφοίτους των νηπιαγωγείων ίσως πήγαν σε άλλες πόλεις	<b>261</b> αποφοίτησαν, <b>19</b> επανέλαβαν <b>1</b> διεγράφη
		<b>Εγγραφές στη Β' Δημοτικού</b>	<b>277</b>	<b>8</b> Σε σχέση με τους αποφοίτους της Α' Δημοτικού το 2005. Τα παιδιά αυτά ίσως πήγαν σε άλλες πόλεις Σε σχέση με τις εγγραφές δεν υπάρχει διαρροή	<b>274</b> αποφοίτησαν <b>3</b> επανέλαβαν
		<b>Εγγραφές στη Γ' Δημοτικού</b>	<b>272</b>	<b>17</b> Σε σχέση με τους αποφοίτους της Β' Δημοτικού το 2005 Τα παιδιά αυτά ίσως πήγαν σε άλλες πόλεις Παράλληλα ήρθαν παιδιά από άλλες πόλεις.	<b>274</b> αποφοίτησαν, <b>4</b> επανέλαβαν κι <b>1</b> διεγράφη
		<b>Εγγραφές στη Δ' Δημοτικού</b>	<b>254</b>	<b>16</b> Σε σχέση με τους αποφοίτους της Γ' Δημοτικού το 2005. Τα παιδιά αυτά μπορεί να πήγαν σε άλλες πόλεις Σε σχέση με τις εγγραφές δεν υπάρχει διαρροή	<b>252</b> αποφοίτησαν, <b>2</b> επανέλαβαν
		<b>Εγγραφές στη Ε' Δημοτικού</b>	<b>264</b>	<b>14</b> σε σχέση με τους αποφοίτους της Δ' Δημοτικού το 2005. Τα παιδιά αυτά ίσως πήγαν σε άλλες πόλεις. Ως προς τις εγγραφές είναι παραπάνω παιδιά γιατί ήρθαν κι από άλλες πόλεις.	<b>266</b> αποφοίτησαν, <b>1</b> επανέλαβε



		<b>Εγγραφές στη ΣΤ' Δημοτικού</b>	<b>284</b>	<b>3</b> Σε σχέση με τους αποφοίτους της Ε' Δημοτικού το 2005 Τα παιδιά αυτά ίσως πήγαν σε άλλες πόλεις.	<b>276</b> αποφοίτησαν, <b>4</b> επανέλαβαν
		<b>ΣΥΝΟΛΙΚΕΣ ΕΓΓΡΑΦΕΣ ΣΤΙΣ ΤΑΞΕΙΣ Α' ΩΣ &amp; ΣΤ'</b>	<b>1.635</b>	<b>Δεν</b> υπάρχει ουσιαστική διαρροή, είναι μόνο αριθμητικές μετακινήσεις	<b>1.603</b> & 33 παιδιά επανέλαβαν
<b>Παιδιά ηλικίας φοίτησης στο Γυμνάσιο</b>	12 ετών : 324 13 ετών : 357 14 ετών : 300  <b>Σύνολο: 981</b>	<b>Εγγραφές στην Α' Γυμνασίου</b>	<b>324</b>  301 από τα Δημοτικά της πόλης	<b>0</b> Σε σχέση με τους αποφοίτους της ΣΤ' Δημοτικού σχολείων της πόλης και 23 σε σχέση με τις εγγραφές που περιλαμβάνουν και παιδιά από άλλες πόλεις	<b>280</b> αποφοίτησαν και <b>21</b> επανέλαβαν ή έμειναν από απουσίες
		<b>Εγγραφές στην Β' Γυμνασίου το 2006</b>	<b>257</b>	<b>52</b> Σε σχέση με τους αποφοίτους της Α' Γυμνασίου το 2005. Σε σχέση με τις εγγραφές 9	<b>238</b> αποφοίτησαν και <b>10</b> επανέλαβαν ή έμειναν από απουσίες
		<b>Εγγραφές στην Γ' Γυμνασίου το 2006</b>	<b>213</b>	<b>5</b> Σε σχέση με τους αποφοίτους της Β' Γυμνασίου το 2005 Σε σχέση με τις εγγραφές δεν υπάρχει διαρροή	<b>191</b> αποφοίτησαν <b>22</b> επανέλαβαν ή έμειναν από απουσίες
		<b>ΣΥΝΟΛΙΚΕΣ ΕΓΓΡΑΦΕΣ ΣΤΙΣ ΤΑΞΕΙΣ Α' ΩΣ &amp; Γ'</b>	<b>794</b>	<b>32</b> στη διάρκεια της φοίτησης στο Γυμνάσιο	<b>762</b> αποφοίτησαν κάποιοι επανέλαβαν ή παραπέμφθηκαν για επανεξέταση
<b>Παιδιά ηλικίας φοίτησης στο Λύκειο (Γενικό και Τεχνικό)</b>	15 ετών : 334 16 ετών : 300 17 ετών : 287  <b>Σύνολο : 921</b>	<b>Εγγραφές στην Α' Λυκείου</b>	<b>165</b>	<b>53</b> Σε σχέση με τα 218 παιδιά που αποφοίτησαν από το Γυμνάσιο το 2005. Ίσως πήγαν σε τεχνικά λύκεια ή σχολές ή σταμάτησαν στην εκπαίδευση. Σε σχέση με τις εγγραφές 17 διέρρευαν	<b>142</b> αποφοίτησαν <b>6</b> επανέλαβαν
		<b>Εγγραφές στην Β' Λυκείου</b>	<b>145</b>	<b>14</b> Σε σχέση με τα 159 παιδιά που τελείωσαν την Α' Λυκείου το 2005 και σε σχέση με τις εγγραφές 9	<b>130</b> αποφοίτησαν <b>6</b> επανέλαβαν
		<b>Εγγραφές στην Γ' Λυκείου</b>	<b>138</b>	<b>2</b> Σε σχέση με τα 140 παιδιά που αποφοίτησαν από τη Β' Λυκείου το 2005 Σε σχέση με τις εγγραφές δεν υπάρχει διαρροή	<b>137</b> αποφοίτησαν <b>1</b> επανέλαβε
		<b>ΕΓΓΡΑΦΕΣ ΤΟ 2006 Α' ΩΣ &amp; Γ'</b>	<b>448</b>	<b>26</b> στη διάρκεια φοίτησης στο Λύκειο	<b>409</b> αποφοίτησαν <b>13</b> επανέλαβαν

Οι δράσεις του Δήμου στοχεύουν στην αντιμετώπιση των δυσκολιών και των ανισοτήτων που υπονομεύουν την κοινωνική συνοχή και ανάπτυξη. Για το λόγο αυτό δεν αναφερόμαστε στα παιδιά που ολοκληρώνουν τη φοίτηση και εντάσσονται σε ανώτερες σχολικές βαθμίδες αλλά εστιάζουμε στα παιδιά από ευπαθείς κοινωνικά ομάδες και γενικότερα σε αυτά που εγκαταλείπουν το σχολείο ή είναι επικίνδυνο να το εγκαταλείψουν.

Όπως προκύπτει από τον πίνακα 14 σχολική διαρροή παρατηρείται στη διάρκεια παρακολούθησης του γυμνασίου και στη μετάβαση στο λύκειο ενώ τις προηγούμενες δεκαετίες υπήρχε στο δημοτικό. Μάλιστα υπήρχε πρόβλημα και εγγραφής στο δημοτικό σχολείο. Αυτό είναι ένα στοιχείο που επιβεβαιώνει την αναπτυξιακή πορεία του Δήμου. Κατά κάποιο τρόπο επιβεβαιώνει και την αποτελεσματικότητα των υποστηρικτικών δράσεων που υλοποιούνται από το Δήμο για τη σχολική κοινότητα.

Συγκεκριμένα δεν υπάρχει διαρροή από την Στ' Δημοτικού στην Α' Γυμνασίου. Κατά τη διάρκεια της φοίτησης στην Α' Γυμνασίου φαίνεται ότι διαρρέει το 7% των εγγεγραμμένων παιδιών. Τα παιδιά αυτά ξεκίνησαν αλλά δεν κατάφεραν να συνεχίσουν όλα την Α' Γυμνασίου.

Από την Α' στη Β' τάξη Γυμνασίου, με βάση τον αριθμό αποφοίτων από την Α' Γυμνασίου και εγγεγραμμένων στην Β' Γυμνασίου, δεν φαίνεται ότι υπάρχει διαρροή. Στην πραγματικότητα όμως υπάρχει διαρροή αλλά αριθμητικά καλύπτεται από τις επανεγγραφές μετεξεταστέων και τις εγγραφές παιδιών από σχολεία εκτός Αγίας Βαρβάρας. Με βάση τα στοιχεία, η διαρροή μαθητών από σχολεία του δήμου κατά τη μετάβαση από την Α' στη Β' τάξη Γυμνασίου, φαίνεται ότι προσεγγίζει το 20% .

Το ποσοστό αυτό πρέπει να είναι μικρότερο γιατί υπάρχουν παιδιά που εγγράφηκαν σε σχολεία άλλων πόλεων αλλά δεν είναι μικρό. Σημαντική είναι και η πληροφορία ότι 3% των παιδιών που φοίτησαν στην Β' τάξη επανέλαβαν τη φοίτηση σε αυτή. Στις υπόλοιπες τάξεις του Γυμνασίου η διαρροή είναι μικρή.

Πολύ μεγάλο φαίνεται και το ποσοστό των παιδιών που διέρρησαν κατά τη μετάβαση από το Γυμνάσιο στο Λύκειο. Το ποσοστό αυτό φαίνεται ότι φτάνει το 24%. Είναι βέβαιο ότι υπάρχουν παιδιά που εγγράφηκαν σε λύκεια άλλων πόλεων αλλά και πολλά παιδιά που ολοκλήρωσαν ή άφησαν στη μέση τη βασική εκπαίδευση και δεν ήθελαν ή δε μπορούσαν να συνεχίσουν. Την Α' Λυκείου επανέλαβε το 3%. Των μαθητών. Στις υπόλοιπες τάξεις του Λυκείου η διαρροή είναι μικρή.

Με βάση τα στοιχεία της υπηρεσίας σχετικά με τα παιδιά που εγκαταλείπουν το σχολείο ή μένουν από απουσίες και επαναλαμβάνουν την τάξη, ισχύουν τα εξής:

- ♦ Συχνά εγκαταλείπουν το σχολείο παιδιά οικογενειών με κοινωνικά και οικονομικά προβλήματα, γιατί δεν δίνουν προτεραιότητα στην αναζήτηση εργασίας για να βοηθήσουν την οικογένεια τους ή μιας τεχνικής σχολής που θα τους οδηγήσει ταχύτερα στην εργασία. Οι Τσιγγάνοι συχνά εγκαταλείπουν το σχολείο γιατί υποτιμούν την αξία της γνώσης συγκρίνοντας την με το οικονομικό όφελος που θα έχουν αν εργαστούν. Ο βαθμός ανάπτυξης των τσιγγάνικων επιχειρήσεων, που στην πλειοψηφία τους είναι οικογενειακές, επιβάλλει την παρακολούθηση κάποιων τάξεων του Γυμνασίου. Μετά το Γυμνάσιο η συμμετοχή των Τσιγγάνων στην εκπαίδευση αν και συγκρινόμενη με το παρελθόν είναι μεγαλύτερη, ακολουθεί φθίνουσα πορεία.

- ♦ Πολλά παιδιά αντιμετωπίζουν προβλήματα στην παρακολούθηση του εκπαιδευτικού προγράμματος της πρώτης κρίσιμης τάξης του Γυμνάσιου λόγω μαθησιακών δυσκολιών.
- ♦ Υπάρχουν περιπτώσεις παιδιών οικογενειών με κοινωνικά και οικονομικά προβλήματα κυρίως από ευπαθείς κοινωνικά ομάδες που παρουσιάζουν δυσκολίες ένταξης και προσαρμογής στο σχολικό περιβάλλον.
- ♦ Ειδικότερα στην προεφηβική κι εφηβική ηλικία, αιτία σχολικής διαρροής μπορεί να είναι και τα προβλήματα που σχετίζονται άμεσα με την εφηβεία: η χαμηλή αυτοεκτίμηση, η αδυναμία εκτίμησης

των πραγματικών ικανοτήτων, η έλλειψη επαγγελματικού προσανατολισμού. Οι νέοι θέλουν να μείνουν στο σχολικό χώρο (ακόμη κι εκτός σχολικού ωραρίου βρίσκονται στο χώρο γύρω από το σχολείο) αλλά νιώθουν ότι δε μπορούν να αντεπεξέλθουν, απογοητεύονται, φεύγουν. Υπάρχουν περιπτώσεις εφήβων που εγκαταλείπουν το σχολείο επειδή το ίδιο έκαναν οι φίλοι τους, γιατί θέλουν «να ανήκουν σε μια ομάδα». Επίσης υπάρχουν περιπτώσεις που η διαρροή οφείλεται στην έλλειψη επικοινωνίας με τους εκπαιδευτικούς και τους γονείς, γεγονός που οδηγεί τους εφήβους σε αδιέξοδο και απερίσκεπτες κινήσεις.

## 6. Υποστηρικτικές και επιμορφωτικές δομές, υπηρεσίες & προγράμματα του δήμου

<b>ΠΙΝΑΚΑΣ 15 : Υποστηρικτικές δομές υπηρεσίες και προγράμματα ΔΗΜΟΣ ΑΓΙΑΣ ΒΑΡΒΑΡΑΣ Σχολικό έτος 2006-2007</b>					
ΔΟΜΕΣ	ΔΥΝΑΤΟΤΗΤΕΣ	ΣΥΜΜΕΤΟΧΗ ΠΑΙΔΙΩΝ 2006			
		ΠΡΟΣΧ. ΗΛΙΚΙΑ	ΔΗΜΟ- ΤΙΚΟ	ΓΥΜΝΑ- ΣΙΟ	ΛΥΚΕΙΟ
<b>ΚΟΙΝΩΝΙΚΗ ΥΠΗΡΕΣΙΑ ΚΑΙ ΔΙΚΤΥΟ ΦΟΡΕΩΝ</b>	<b>ΠΡΟΛΗΨΗ ΚΑΙ ΑΓΩΓΗ ΥΓΕΙΑΣ</b>	110	1046	-	70
	<b>ΣΥΜΒΟΥΛΕΥΤΙΚΗ ΓΟΝΕΩΝ ΑΤΟΜΙΚΗ</b>	70	41	10	6
	<b>ΣΧΟΛΕΣ ΓΟΝΕΩΝ</b>	10	20	10	2
	<b>ΛΟΓΟΘΕΡΑΠΕΙΑ</b>	50	20	10	1
	<b>ΕΝΗΜΕΡΩΣΗ ΚΑΙ ΥΠΟΣΤΗΡΙΞΗ ΕΦΗΒΩΝ</b>			20	7
<b>ΔΗΜΟΤΙΚΗ ΒΙΒΛΙΟΘΗΚΗ</b>	<b>ΑΝΑΓΝΩΣΗ</b>	15%	25%	25%	6%
	<b>ΔΑΝΕΙΣΜΟΣ ΒΙΒΛΙΩΝ</b>				24% άνω των 18 ετών
<b>ΚΕΝΤΡΟ ΠΛΗΡΟΦΟΡΗΣ ΗΣ ΝΕΩΝ</b>	<b>ΙΝΤΕΡΝΕΤ</b>	-	30%	30%	40% άνω των 18 ετών
	<b>ΗΛΕΚΤΡΟΝΙΚΗ ΕΠΕΞΕΡΓΑΣΙΑ ΕΡΓΑΣΙΩΝ</b>	-	35%	25%	40% άνω των 18 ετών

<b>ΔΗΜΟΤΙΚΗ ΕΠΙΧΕΙΡΗΣΗ - ΠΝΕΥΜΑΤΙΚΟ ΚΕΝΤΡΟ</b>	<b>ΔΗΜΟΤΙΚΟ ΩΔΕΙΟ ΦΙΛΑΡΜΟΝΙΚΗ</b>	4	139	64	57
	<b>ΣΧΟΛΗ ΚΛΑΣΙΚΟΥ ΜΠΑΛΕΤΟΥ</b>	46	255	53	16
	<b>ΣΧΟΛΗ ΠΑΡΑΔΟΣΙΑΚΩΝ ΚΑΙ ΜΟΝΤΕΡΝΩΝ ΧΟΡΩΝ</b>	0	0	3	5
	<b>ΣΧΟΛΗ ΕΙΚΑΣΤΙΚΩΝ</b>	0	47	7	2
	<b>ΘΕΑΤΡΙΚΟ ΕΡΓΑΣΤΗΡΙ</b>				40 άνω των 18 ετών
	<b>ΕΙΔΙΚΑ ΠΟΛΙΤΙΣΤΙΚΑ ΠΡΟΓΡΑΜΜΑΤΑ ΣΤΑ ΣΧΟΛΕΙΑ</b>			Όλα τα παιδιά	
		<b>Προ-σχολική</b>	<b>Δημοτικό &amp; γυμνάσιο</b>	<b>Λύκειο</b>	
<b>ΑΘΛΗΤΙΚΟΣ ΟΡΓΑΝΙΣΜΟΣ Σύνολο 226</b>	<b>Βόλεϊ</b>	-	61 παιδιά από 7-15		
	<b>Μίνι ποδόσφαιρο</b>		19 παιδιά από		
	<b>Μπάσκετ</b>	-	22 παιδιά από 7-15		
	<b>Νέοι, Χορός κίνηση</b>	-	19 παιδιά από		
	<b>Παιδικό αερόμπικ</b>	-	10 παιδιά από		
	<b>Προετοιμασία για ΤΕΦΑΑ &amp; Στρατ.Σχολές</b>	-	5 άτομα από 16-17		
	<b>Ενδυνάμωση-αερόμπικ</b>	-	191 άτομα από 14-73		
	<b>Πινγκ-πονγκ</b>	-	17 άτομα από 8-56		
	<b>Τένις</b>	-	14 από 7- 42		
	<b>Αγωνιστικό βόλεϊ</b>		16 από 13-23		
	<b>Τμήμα Προσχ. ηλικίας</b>	13			
	<b>Ρυθμική</b>	29			
	<b>Ταεκβοντό</b>	11			
	<b>Στίβος</b>		6 από 7-12		
<b>ΕΙΔΙΚΑ ΑΘΛΗΤΙΚΑ ΠΡΟΓΡΑΜΜΑΤΑ ΣΤΑ ΣΧΟΛΕΙΑ</b>	<b>Προγράμματα ανίχνευσης ταλέντων στο στίβο σε παιδιά δημοτικού</b>		Όλα τα παιδιά του δημοτικού		

Αναγνωρίζοντας το πρόβλημα της σχολικής διαρροής και του χαμηλού εκπαιδευτικού επιπέδου, ο δήμος έδωσε βαρύτητα στην κτιριακή υποδομή των παιδικών σταθμών και των σχολείων, στη βελτίωση της λειτουργίας τους και στη λειτουργία υποστηρικτικών υπηρεσιών και προγραμμάτων. Από την Κοινωνική Υπηρεσία υλοποιείται το πρόγραμμα «ολοκληρωμένη φροντίδα παιδιού και σχολείου» το οποίο περιλαμβάνει τρεις ενότητες δράσεων με σκοπό :

α) την προαγωγή της σωματικής, πνευματικής και ψυχικής υγείας των παιδιών προσχολικής και σχολικής ηλικίας β) την ενημέρωση και συμβουλευτική των γονέων γ) τη δικτύωση της υπηρεσίας με φορείς της εκπαίδευσης και υγείας .

Σε συνεργασία με τους Δήμους Χαϊδαρίου και Αιγάλεω συστάθηκε το Κέντρο Πρόληψης και προαγωγής Υγείας «Αριξίς».

Παράλληλα από τη Δημοτική Επιχείρηση Ανάπτυξης Αγίας Βαρβάρας, το Πνευματικό Κέντρο του Δήμου και το Δημοτικό Αθλητικό Οργανισμό, παρέχονται δυνατότητες ανάπτυξης των κοινωνικών και επαγγελματικών δεξιοτήτων των παιδιών, μέσα από δράσεις επιμόρφωσης και δημιουργικής απασχόλησης ( πίνακας 15).

Το πρόγραμμα «ολοκληρωμένης φροντίδας παιδιού και σχολείου» που παρουσιάζεται συνοπτικά στα κεφάλαια «Υγεία» και «Εκπαίδευση» υλοποιείται 10 χρόνια. Επειδή η πρόληψη ξεκινά από την προσχολική ηλικία και οι δράσεις ξεκινούν από τα παιδιά των παιδικών σταθμών, με σκοπό τον εντοπισμό μαθησιακών δυσκολιών και την ανάπτυξη των δεξιοτήτων τους και επεκτείνεται στα παιδιά της πρωτοβάθμιας και της δευτεροβάθμιας εκπαίδευσης.

Ουσιαστικά, υπάρχει μια διαρκής επαφή με τα παιδιά στην πορεία της ανάπτυξης τους την οποία η υπηρεσία διακριτικά παρακολουθεί και στηρίζει με τη συνεργασία των γονέων και των εκπαιδευτικών. Είναι σημαντικό ότι μέσα από το πρόγραμμα έχει εδραιωθεί η συνεργασία με τους γονείς, τους εκπαιδευτικούς φορείς της περιοχής και τις αρμόδιες αρχές. Έτσι η υπηρεσία αποτελεί σημείο αναφοράς και οι δράσεις υλοποιούνται χωρίς προβλήματα.

Το Κέντρο το Κέντρο Πρόληψης και προαγωγής Υγείας « Αριξίς» ανέπτυξε δράσεις για την πρόληψη χρήσης ναρκωτικών ουσιών, με αποδέκτες τους εφήβους, θετικές από άποψη του περιεχομένου ελάχιστες όμως με βάση τις ανάγκες.

Πρόληψη δεν είναι μόνο η ευαισθητοποίηση αλλά και η δημιουργία προϋποθέσεων για την ολόπλευρη ανάπτυξη των παιδιών και την ομαλή κοινωνική ένταξη των νέων. Για το λόγο αυτό δημιουργήθηκαν δομές που παρέχουν δυνατότητες πληροφόρησης, διεύρυνσης των γνώσεων γνώσης, καλλιτεχνικής και αθλητικής παιδείας, δράσης και έκφραση.

Στον πίνακα 15 παρατηρούμε : Το υψηλό ποσοστό των παιδιών προσχολικής ηλικίας που δανείζονται βιβλία ή παρακολουθούν το τμήμα του παιδικού παραμυθιού της δημοτικής Βιβλιοθήκης. Τη χρήση των υπηρεσιών του Κέντρου Πληροφόρησης Νέων κυρίως από μαθητές και και φοιτητές. Οι νέοι αυτοί κάνουν χρήση ΗΥ για να ενημερωθούν από το διαδίκτυο ή για να επεξεργαστούν τις εργασίες τους. Τον αριθμός 698 των παιδιών που λαμβάνουν καλλιτεχνική παιδεία : 7% παιδιά προσχολικής ηλικίας (κυρίως στο μπαλέτο), 63% παιδιά δημοτικού, 18% παιδιά γυμνασίου και 12% παιδιά λυκείου (κυρίως στο ωδείο). Τον αριθμό των 226 παιδιών που συμμετέχουν στα αθλητικά τμήματα: 23% προσχολικής ηλικίας και το 77% παιδιά γυμνασίου και παιδιά λυκείου.

Από τα παραπάνω προκύπτει ότι πολλά παιδιά και νέοι της πόλης είναι αποδέκτες των επιμορφωτικών και αθλητικών προγραμμάτων του Δήμου. Δεν γνωρίζουμε όμως αν σε αυτά συμμετέχουν παιδιά με δυσκολίες παρακολούθησης του εκπαιδευτικού προγράμματος και σε ποιο ποσοστό.

## Συμπέρασμα

Για την βελτίωση του εκπαιδευτικού επιπέδου του πληθυσμού της Αγίας Βαρβάρας, στόχος μακρόπνοος, απαιτείται διαρκής προσπάθεια με δράσεις για κάθε ηλικιακή ομάδα, ξεκινώντας από την προσχολική αγωγή ως την εκπαίδευση των ενηλίκων.

Η δραστηριότητα του Δήμου θεωρείται καλή και αποτελεσματική. Η δημιουργία υποδομής, τα υποστηρικτικά προγράμματα οι κοινωνικές, πολιτιστικές και αθλητικές υπηρεσίες και άλλες δράσεις συνέβαλαν στη μείωση της σχολικής διαρροής και στη βελτίωση του εκπαιδευτικού επιπέδου σε σχέση με την προηγούμενη δεκαετία. Όμως αυτή δραστηριότητα πρέπει να συνεχιστεί θεσμοθετημένα (όπου απαιτείται) και ολοκληρωμένα.

Πρέπει να γίνει προσπάθεια για την αύξηση της συμμετοχής παιδιών στην προσχολική αγωγή και παράλληλα να διατηρηθούν οι καλές συνθήκες λειτουργίας των παιδικών σταθμών. Πρέπει να ολοκληρωθεί η προσπάθεια ανανέωσης της υποδομής των σχολείων, να υπάρχει μέριμνα για τη συντήρησή τους αλλά και το διαρκή εκσυγχρονισμό τους ώστε να είναι ελκυστικά και λειτουργικά. Πρέπει να συνεχιστεί η δράση για την πρόληψη της σχολικής διαρροής σε όλες τις βαθμίδες εκπαίδευσης και ιδιαίτερα στις τάξεις που εμφανίζεται μεγαλύτερη. Πρέπει να δοθούν ευκαιρίες εκπαίδευσης και ανάπτυξης δεξιοτήτων σε αυτούς εγκατέλειψαν το σχολείο και μπορούν να επιστρέψουν σε αυτό, αλλά και σε αυτούς που δεν μπορούν να επιστρέψουν ή δεν μπορούν να ανταποκριθούν στις απαιτήσεις του.

## Αναγκαίες ενέργειες

Στο πλαίσιο των παραπάνω αναγκαίες ενέργειες θεωρούνται:

1. Η ευαισθητοποίηση και πληροφόρηση γονέων από όλες τις κοινωνικές ομάδες για **να συμμετέχουν τα παιδιά τους σε παιδικούς σταθμούς**
2. **Η δημιουργία ενός κτηρίου παιδικού σταθμού** για τη μεταστέγαση των παιδικών σταθμών που στεγάζονται σε ακατάλληλα κτήρια και την αύξηση της συνολικής δυναμικότητας των παιδικών σταθμών μέσα στην τετραετία τουλάχιστον κατά 30%, για να ικανοποιηθούν τα αιτήματα που με βάση τα παραπάνω, επιδιώκεται και αναμένεται να αυξηθούν.
3. **Η ένταξη στο Ν.Π.Δ.Δ «Δημοτικοί Βρεφικοί & Παιδικοί Σταθμοί Αγίας Βαρβάρας», όλων των σταθμών που λειτουργούν στο πλαίσιο προγραμμάτων του Ε.Κ.Τ, μετά τη λήξη τους.**
4. **Η δημιουργία νέων χώρων στα νηπιαγωγεία για αυξηθεί η δυναμικότητά τους** που δεν ανταποκρίνεται ούτε στις σημερινές συνθήκες πολύ περισσότερο στις μελλοντικές με δεδομένο ότι στα νηπιαγωγεία εγγράφονται υποχρεωτικά και τα παιδιά 5 ετών. Παράλληλα πρέπει να γίνει προσπάθεια να λειτουργούν ολοήμερα.
5. **Η ανακαίνιση του κτιρίου που στεγάζεται το 3<sup>ο</sup> Γυμνάσιο. Ο έλεγχος και η επισκευή των μονώσεων και της περιφραξης καθώς επίσης και ο χρωματισμός όλων των σχολικών κτιρίων κάθε χρόνο.** Η δημιουργία αύλιου χώρου στο 2<sup>ο</sup> γυμνάσιο. Η δημιουργία στεγαστρών στον αύλιο χώρο του 5<sup>ου</sup> δημοτικού και του 1<sup>ο</sup> γυμνασίου. Η αλλαγή των αλουμινίων και των εσωτερικών κι εξωτερικών θυρών του 2ου γυμνασίου και του 1ου λυκείου.

Η επισκευή του γυμναστηρίου και της αίθουσας πολλαπλών χρήσεων του 1ου λυκείου (αλλαγή κιγκλιδωμάτων, κουφωμάτων, ελαιοχρωματισμοί, επιστρώσεις και περιθώρια, επισκευή μόνωσης, ηλεκτρικά, θέρμανση, κλιματισμός κι εξαερισμός). Η δημιουργία γηπέδου ποδοσφαίρου 5Χ5 και γηπέδου τένις στο 1<sup>ο</sup> δημοτικό.

**6. Λειτουργία σχολικού εστιατορίου στο Β΄ Λύκειο .**

**7. Εφαρμογές νέων τεχνολογιών και προγραμμάτων στα σχολεία,** για την εξοικονόμηση ενέργειας, την προστασία του Περιβάλλοντος και την ευαισθητοποίηση των μαθητών σε αυτά τα θέματα: σύνδεση των σχολείων με φυσικό αέριο, χρήση οικολογικών λαμπτήρων, διαμόρφωση αυλών με γκαζόν ή χώμα, μικρών φυτωρίων κ.α

**8. Ενίσχυση του δικτύου συνεργασίας** μεταξύ Δήμου, εκπαιδευτικών, κοινωνικών φορέων και φορέων υγείας , των υπηρεσιών και των στελεχών τους. Λειτουργία **παρατηρητήριου της σχολικής διαρροής** μέσω του δικτύου και ανάληψη συντονισμένων δράσεων για την πρόληψη και την αντιμετώπισή της με ευαισθητοποίηση της σχολικής αλλά της ευρύτερης κοινότητας και άμεσες παρεμβάσεις.

**9. Ανάπτυξη των ιατρο-παιδαγωγικών υπηρεσιών** που παρέχονται από το δήμο και τους συνεργαζόμενους φορείς στο πλαίσιο του προγράμματος "Ολοκληρωμένη φροντίδα παιδιού και σχολείου». Οι υπηρεσίες αυτές πρέπει να

αποτελέσουν τμήμα της Δ/σης Κοινωνικής Πολιτικής (τροποποίηση του ΟΕΥ) ή ένα νέο Δημοτικό Νομικό Πρόσωπο, εφόσον μελετηθεί και διαπιστωθεί η δυνατότητα θεσμοθετημένης, βιώσιμης και αποτελεσματικής λειτουργίας.

Το πρόγραμμα "Ολοκληρωμένη φροντίδα παιδιού και σχολείου» πρέπει να επικεντρωθεί στην αντιμετώπιση των προβλημάτων της προεφηβείας και εφηβείας, με σχετικές δράσεις για την πληρέστερη υποστήριξη των παιδιών αυτής της ηλικίας (έλεγχος των σωματομετρικών χαρακτηριστικών, ενημέρωση και συμβουλευτική κτλ) και την υποστήριξη των γονέων τους.

**10.Εγκατάσταση επαγγελματικού Λυκείου στην Αγία Βαρβάρα.**

**11.**Μελέτη της δυνατότητας δημιουργίας μουσικού ή αθλητικού γυμνασίου

**12.Η δημιουργία σχολείου δεύτερης ευκαιρίας στην Αγία Βαρβάρα,** με στόχο να αυξηθούν οι δυνατότητες επανένταξης στην εκπαίδευση των ενηλίκων που δύσκολα μετακινούνται σε άλλες περιοχές.

**13.**Λειτουργία **Ηλεκτρονικής Βιβλιοθήκης** στο Κέντρο Πληροφόρησης Νέων

**14.Η διεύρυνση των προγραμμάτων αλφαριθμητικού και επαγγελματικής κατάρτισης** που υλοποιούνται από το δήμο και τους συνεργαζόμενους με το δήμο φορείς.



## Απασχόληση

### 1. Οικονομικά ενεργός πληθυσμός, απασχολούμενοι, άνεργοι

Σύμφωνα με τα στοιχεία της απογραφής του 2001 σε σύνολο πληθυσμού 31.354, καταγράφηκαν περίπου **12.973** οικονομικά ενεργοί πολίτες (41,4%) και 15.054 οικονομικά μη ενεργοί.

Από τον οικονομικά ενεργό πληθυσμό **απασχολούνται** 11.277, δηλαδή το **87%** των οικονομικά ενεργών και είναι **άνεργοι** 1.696, δηλαδή το **13%** των οικονομικά ενεργών (πίνακας 16) .

Από τους 1.696 άνεργους το **44%** είναι **γυναίκες**. Υψηλό είναι και το ποσοστό ανέργων **νέων** μεταξύ 20 και 24 ετών που φτάνει το **47%**. Στην πραγματικότητα τα ποσοστά των ανέργων και ιδιαίτερα των ανέργων νέων, ίσως είναι μεγαλύτερα γιατί δεν καταγράφονται στους άνεργους αυτοί που παρακολουθούν προγράμματα επαγγελματικής κατάρτισης ή απόκτησης επαγγελματικής εμπειρίας.

ΠΙΝΑΚΑΣ 16 :					
Οικονομικά ενεργός και μη πληθυσμός κατά φύλο/ ομάδες ηλικιών					
ΔΗΜΟΣ ΑΓΙΑΣ ΒΑΡΒΑΡΑΣ					
Απογραφή πληθυσμού της 18ης Μαρτίου 2001					
ηλικίες	Οικονομικώς ενεργοί				Οικονομικά μη ενεργοί
	Σύνολο	Απασχολούμενοι	Άνεργοι		
			Σύνολο	Απ'αυτούς νέοι	
	<b>12.973</b>	<b>11.277</b>	<b>1.696</b>	<b>793</b>	<b>15.054</b>
10-14	18	0	18	18	1.803
15-19	428	225	203	181	1.822
20-24	1.786	1.378	408	294	923
25-29	1.950	1.683	267	144	588
30-34	1.948	1.760	188	64	631
35-39	1.833	1.659	174	53	637
40-44	1.735	1.568	167	24	756
45-49	1.392	1.285	107	10	716
50-54	950	876	74	5	764
55-59	545	474	71	0	846
60-64	213	194	19	0	1.411
65-69	110	110	0	0	1.512
70-74	64	64	0	0	1.333
75+	1	1	0	0	1.312
<b>Άρρενες</b>	<b>8.327</b>	<b>7.370</b>	<b>957</b>	<b>462</b>	<b>5.230</b>
10-14	14	0	14	14	941
15-19	289	153	136	121	836
20-24	1.023	796	227	179	335
25-29	1.199	1.054	145	76	93
30-34	1.204	1.106	98	36	72
35-39	1.165	1.053	112	33	64
40-44	1.098	1.028	70	3	107
45-49	956	892	64	0	107
50-54	674	633	41	0	173
55-59	428	378	50	0	213
60-64	154	154	0	0	530
65-69	79	79	0	0	625
70-74	43	43	0	0	584
75+	1	1	0	0	550



<b>Θήλεις</b>	<b>4.646</b>	<b>3.907</b>	<b>739</b>	<b>331</b>	<b>9.824</b>
10-14	4	0	4	4	862
15-19	139	72	67	60	986
20-24	763	582	181	115	588
25-29	751	629	122	68	495
30-34	744	654	90	28	559
35-39	668	606	62	20	573
40-44	637	540	97	21	649
45-49	436	393	43	10	609
50-54	276	243	33	5	591
55-59	117	96	21	0	633
60-64	59	40	19	0	881
65-69	31	31	0	0	887
70-74	21	21	0	0	749
75+	0	0	0	0	762

### 1. Απασχολούμενοι σε τομείς και κλάδους οικονομικής δραστηριότητας

Από τους 11.277 απασχολούμενους το 64% είναι άνδρες ενώ το 35% είναι γυναίκες. Από αυτούς 2.973 άτομα (26%) απασχολούνται στο

δευτερογενή τομέα και 7459 άτομα (66%) στον τριτογενή τομέα.

(πίνακας 17)

<b>ΠΙΝΑΚΑΣ 17:</b> <b>Οικονομικώς ενεργός και μη ενεργός πληθυσμός,</b> <b>απασχολούμενοι κατά τομέα οικονομικής δραστηριότητας</b> <b>ΔΗΜΟΣ ΑΓΙΑΣ ΒΑΡΒΑΡΑΣ</b> Απογραφή πληθυσμού της 18ης Μαρτίου 2001							
<b>Οικονομικά ενεργοί</b>							Οικονομικά μη ενεργοί
ΣΥΝΟΛΟ Ο.Ε.Π.	<b>Απασχολούμενοι</b>					Άνεργοι	ΣΥΝΟΛΟ
	ΣΥΝΟΛΟ ΑΠΑΣΧΟΛΟΥΜΕΝΩΝ	Πρωτογενής Τομέας	Δευτερογενής Τομέας	Τριτογενής Τομέας	Δεν δήλωσαν κλάδο οικονομικής δραστηριότητας	ΣΥΝΟΛΟ	
12.973	11.277	32	2.973	7.459	813	1.696	15.054

<b>ΠΙΝΑΚΑΣ 18 :</b>						
<b>ΟΕΠ κατά φύλο, ομάδες κλάδων οικονομικής δραστηριότητας &amp; θέση στο επάγγελμα</b>						
<b>ΔΗΜΟΣ ΑΓΙΑΣ ΒΑΡΒΑΡΑΣ</b>						
Απογραφή πληθυσμού της 18ης Μαρτίου 2001						
Κατηγορία	Σύνολο	Θέση στο επάγγελμα				
		Εργοδότες	Εργαζόμενοι για δικό τους λογαριασμό	Μισθωτοί	Συμβολθούντα μη αμειβόμενα μέλη νοικοκυριού	"Νέοι"
	<b>12.973</b>	<b>1.229</b>	<b>1.437</b>	<b>9.397</b>	<b>117</b>	<b>793</b>
Γεωργία, κτηνοτροφία, θήρα, δασοκομία.	35	0	11	18	6	0
Αλιεία.	3	0	1	1	1	0
Ορυχεία και λατομεία.	5	0	1	4	0	0
Μεταποιητικές βιομηχανίες.	2.102	174	142	1.761	25	0
Παροχή ηλεκτρικού ρεύματος, φυσικού αερίου και νερού.	98	0	1	97	0	0
Κατασκευές.	1.020	72	163	782	3	0
Χονδρικό και λιανικό εμπόριο, επισκευή αυτοκινήτων, οχημάτων, μοτοσικλετών και ειδών ατομικής/ οικιακής χρήσης.	2.677	601	526	1.493	57	0
Ξενοδοχεία και εστιατόρια.	644	121	35	475	13	0
Μεταφορές, αποθήκευση και επικοινωνίες.	1.219	65	173	981	0	0
Ενδιάμεσοι χρηματοπιστωτικοί οργανισμοί.	255	8	29	218	0	0
Διαχείριση ακίνητης περιουσίας, εκμισθώσεις & επιχειρηματικές δραστηριότητες.	703	41	84	575	3	0
Δημόσια διοίκηση, άμυνα, υποχρεωτική κοινωνική ασφάλιση.	902	0	0	902	0	0
Εκπαίδευση.	443	16	8	419	0	0
Υγεία και κοινωνική μέριμνα.	536	11	33	491	1	0
Δραστ. παροχής υπηρεσιών κοινωνικού ή ατομικού χαρακτήρα.	454	49	62	340	3	0
Ιδιωτικά νοικοκυριά που απασχολούν οικιακό προσωπικό.	176	0	34	142	0	0
Νέοι	793	0	0	0	0	793
Δήλωσαν ασαφώς ή δε δήλωσαν κλάδο οικ. δραστηριότητας	908	71	134	698	5	0
<b>Άρρενες</b>	<b>8.327</b>	<b>917</b>	<b>1.144</b>	<b>5.746</b>	<b>58</b>	<b>462</b>
Γεωργία, κτηνοτροφία, θήρα, δασοκομία.	24	0	6	17	1	0
Αλιεία.	2	0	1	1	0	0
Ορυχεία και λατομεία.	5	0	1	4	0	0
Μεταποιητικές βιομηχανίες.	1.441	147	106	1.173	15	0
Παροχή ηλεκτρικού ρεύματος, φυσικού αερίου και νερού.	75	0	1	74	0	0
Κατασκευές.	997	72	162	760	3	0
Χονδρικό και λιανικό εμπόριο, επισκευή αυτοκινήτων οχημάτων, μοτοσικλετών και ειδών ατομικής/ οικιακής χρήσης.	1.743	436	440	836	31	0
Ξενοδοχεία και εστιατόρια.	337	75	24	233	5	0
Μεταφορές, αποθήκευση και επικοινωνίες.	1.042	57	170	815	0	0
Ενδιάμεσοι χρηματοπιστωτικοί οργανισμοί.	141	6	17	118	0	0
Διαχείριση ακίνητης περιουσίας, εκμισθώσεις και επιχειρηματικές δραστηριότητες.	309	30	46	232	1	0
Δημόσια διοίκηση, άμυνα, υποχρεωτική κοινωνική ασφάλιση.	590	0	0	590	0	0
Εκπαίδευση.	155	8	3	144	0	0
Υγεία και κοινωνική μέριμνα.	159	9	18	132	0	0
Δραστ. παροχής υπηρεσιών κοινωνικού ή ατομικού χαρακτήρα.	207	23	34	149	1	0

Ιδιωτικά νοικοκυριά που απασχολούν οικιακό προσωπικό.	5	0	4	1	0	0
Νέοι	462	0	0	0	0	462
Δήλωσαν ασαφώς ή δε δήλωσαν κλάδο οικον δραστηριότητας	633	54	111	467	1	0
<b>Θήλεις</b>	<b>4.646</b>	<b>312</b>	<b>293</b>	<b>3.651</b>	<b>59</b>	<b>331</b>
Γεωργία, κτηνοτροφία, θήρα, δασοκομία.	11	0	5	1	5	0
Αλιεία.	1	0	0	0	1	0
Μεταποιητικές βιομηχανίες.	661	27	36	588	10	0
Παροχή ηλεκτρικού ρεύματος, φυσικού αερίου και νερού.	23	0	0	23	0	0
Κατασκευές.	23	0	1	22	0	0
Χονδρικό και λιανικό εμπόριο, επισκευή αυτοκινήτων οχημάτων, μοτοσικλετών και ειδών ατομικής/ οικιακής χρήσης.	934	165	86	657	26	0
Ξενοδοχεία και εστιατόρια.	307	46	11	242	8	0
Μεταφορές, αποθήκευση και επικοινωνίες.	177	8	3	166	0	0
Ενδιάμεσοι χρηματοπιστωτικοί οργανισμοί.	114	2	12	100	0	0
Διαχείριση ακίνητης περιουσίας, εκμισθώσεις και επιχειρηματικές δραστηριότητες.	394	11	38	343	2	0
Δημόσια διοίκηση, άμυνα, υποχρεωτική κοινωνική ασφάλιση.	312	0	0	312	0	0
Εκπαίδευση.	288	8	5	275	0	0
Υγεία και κοινωνική μέριμνα.	377	2	15	359	1	0
Δραστ. παροχής υπηρεσιών κοινωνικού ή ατομικού χαρακτήρα.	247	26	28	191	2	0
Ιδιωτικά νοικοκυριά που απασχολούν οικιακό προσωπικό.	171	0	30	141	0	0
Νέοι	331	0	0	0	0	331
Δήλωσαν ασαφώς ή δε δήλωσαν κλάδο οικονομικής δραστηριότητας	275	17	23	231	4	0

Από τον πίνακα 18 Προκύπτει ότι:

**Εργοδότες** είναι **1.229** άτομα δηλαδή το **9,5%** του οικονομικά ενεργού πληθυσμού. Από αυτά τα άτομα το 25% είναι γυναίκες. Οι περισσότεροι δραστηριοποιούνται κατά σειρά στους κλάδους του χονδρικού και λιανικού εμπορίου, των επισκευών αυτοκινήτων οχημάτων, μοτοσικλετών και ειδών ατομικής και οικιακής χρήσης, της μεταποιητικής βιομηχανίας, των ξενοδοχείων και εστιατορίων και των κατασκευών. Για **δικό τους λογαριασμό** εργάζονται 1.437 άτομα δηλαδή το **11%** του οικονομικά ενεργού πληθυσμού. Από αυτά τα άτομα το 20% είναι γυναίκες. Οι περισσότεροι δραστηριοποιούνται στους ίδιους κλάδους με τους προαναφερθέντες.

Από τα παραπάνω γίνεται σαφές ότι η επιχειρηματική δραστηριότητα αναπτύσσεται κυρίως στους τομείς:

- ♦ εμπορίου και επισκευών (42%)
- ♦ της μεταποίησης (12%)

- ♦ των κατασκευών (9%) και
- ♦ των καταστημάτων, ξενοδοχείων και εστιατορίων (6%).

**Μισθωτοί** είναι 9.397 άτομα δηλαδή το **72%** του οικονομικά ενεργού πληθυσμού. Από αυτά το 39% είναι γυναίκες. Οι μεγαλύτερες συγκεντρώσεις μισθωτών παρατηρούνται στον τομέα της μεταποίησης όπου απασχολούνται 1.761 άτομα από τα οποία το 34% είναι γυναίκες, στον τομέα του εμπορίου όπου απασχολούνται 1.493 άτομα από τα οποία το 44% είναι γυναίκες, στον τομέα των μεταφορών αποθήκευσης και επικοινωνιών όπου απασχολούνται 981 άτομα από τα οποία το 17% είναι γυναίκες, στον τομέα του δημόσιου άμυνας και υποχρεωτικής κοινωνικής ασφάλισης όπου απασχολούνται 902 άτομα από τα οποία το 34% είναι γυναίκες και στον τομέα των κατασκευών όπου απασχολούνται 782 άτομα από τα οποία το 3% είναι γυναίκες.

**ΠΙΝΑΚΑΣ 19 : Ο.Ε.Π κατά φύλο, ομάδες ηλικιών και ομάδες ατομικών επαγγελματών.**  
**ΔΗΜΟΣ ΑΓΙΑΣ ΒΑΡΒΑΡΑΣ**

Απογραφή πληθυσμού της 18ης Μαρτίου 2001

ηλικίες	Σύνολο	Ομάδες ατομικών επαγγελματών											
		Μέλη των βουλευόμενων σωμάτων, ανώτερα διοικητικά και διευθυντικά στελέχη δημοσίου και ιδιωτικού τομέα	Πρόσωπα που ασκούν επιστημονικά καλλιτεχνικά & συναφή επαγγέλματα	Τεχνολόγοι τεχνικοί βοηθοί & ασκούντες συναφή επαγγέλματα	Υπάλληλοι γραφείου και ασκούντες συναφή επαγγέλματα	Απασχολούμενοι στην παροχή υπηρεσιών πωλητές σε καταστήματα και υπαίθριες αγορές	Ειδικευμένοι γεωργοί, κτηνοτρόφοι δασοκόμοι και αλιείς	Ειδικευμένοι τεχνίτες και ασκούντες συναφή τεχνικά επαγγέλματα	Χειριστές μηχανημάτων σταθερών βιομηχανικών εγκαταστάσεων και συναρμολογητές	Ανεπίκειτοι εργάτες χειρωνακτες και μικροεπαγγελματίες	Δήλωσαν ανεπαρκώς ή ασαφώς το επάγγελμά τους	"Νέοι"	Δε δήλωσαν επάγγελμα
	<b>12.973</b>	<b>915</b>	<b>845</b>	<b>1.019</b>	<b>1.260</b>	<b>2.281</b>	<b>66</b>	<b>2.304</b>	<b>1.311</b>	<b>1.517</b>	<b>328</b>	<b>793</b>	<b>334</b>
10-14	18	0	0	0	0	0	0	0	0	0	0	18	0
15-19	428	4	1	8	22	88	0	71	11	37	2	181	3
20-24	1.786	49	47	123	215	480	8	236	84	173	31	294	46
25-29	1.950	89	144	194	257	389	7	286	164	178	48	144	50
30-34	1.948	130	195	200	211	386	10	292	178	186	49	64	47
35-39	1.833	143	163	166	195	281	9	324	199	192	65	53	43
40-44	1.735	146	149	131	170	254	9	320	182	245	52	24	53
45-49	1.392	128	85	105	98	160	4	319	209	207	30	10	37
50-54	950	94	34	51	47	133	5	236	155	141	26	5	23
55-59	545	74	16	20	27	61	2	145	73	91	17	0	19
60-64	213	40	8	10	10	20	8	43	30	31	4	0	9
65-69	110	12	1	10	3	17	2	22	14	21	4	0	4
70-74	64	5	2	1	5	12	2	10	12	15	0	0	0
75+	1	1	0	0	0	0	0	0	0	0	0	0	0
<b>Άρρενες</b>	<b>8.327</b>	<b>659</b>	<b>410</b>	<b>513</b>	<b>498</b>	<b>1.249</b>	<b>47</b>	<b>2.049</b>	<b>1.131</b>	<b>849</b>	<b>235</b>	<b>462</b>	<b>225</b>
10-14	14	0	0	0	0	0	0	0	0	0	0	14	0
15-19	289	4	1	4	3	51	0	68	9	26	0	121	2
20-24	1.023	36	13	44	60	227	6	212	73	128	19	179	26
25-29	1.199	67	62	85	102	221	6	253	146	114	35	76	32
30-34	1.204	95	82	96	78	212	9	257	157	116	33	36	33
35-39	1.165	97	80	81	78	163	5	289	167	96	48	33	28
40-44	1.098	100	80	71	79	140	8	276	153	115	36	3	37
45-49	956	90	49	69	44	91	2	284	183	94	25	0	25
50-54	674	73	21	31	25	71	3	214	129	66	22	0	19
55-59	428	58	13	17	19	41	1	135	68	51	11	0	14
60-64	154	28	7	8	6	12	5	35	27	17	3	0	6
65-69	79	6	1	7	0	12	1	19	10	17	3	0	3
70-74	43	4	1	0	4	8	1	7	9	9	0	0	0
75+	1	1	0	0	0	0	0	0	0	0	0	0	0
<b>Θήλειες</b>	<b>4.646</b>	<b>256</b>	<b>435</b>	<b>506</b>	<b>762</b>	<b>1.032</b>	<b>19</b>	<b>255</b>	<b>180</b>	<b>668</b>	<b>93</b>	<b>331</b>	<b>109</b>
10-14	4	0	0	0	0	0	0	0	0	0	0	4	0
15-19	139	0	0	4	19	37	0	3	2	11	2	60	1
20-24	763	13	34	79	155	253	2	24	11	45	12	115	20
25-29	751	22	82	109	155	168	1	33	18	64	13	68	18
30-34	744	35	113	104	133	174	1	35	21	70	16	28	14
35-39	668	46	83	85	117	118	4	35	32	96	17	20	15
40-44	637	46	69	60	91	114	1	44	29	130	16	21	16
45-49	436	38	36	36	54	69	2	35	26	113	5	10	12
50-54	276	21	13	20	22	62	2	22	26	75	4	5	4
55-59	117	16	3	3	8	20	1	10	5	40	6	0	5
60-64	59	12	1	2	4	8	3	8	3	14	1	0	3
65-69	31	6	0	3	3	5	1	3	4	4	1	0	1
70-74	21	1	1	1	1	4	1	3	3	6	0	0	0

**ΠΙΝΑΚΑΣ 20:**  
**Ο.Ε.Π κατά φύλο, ομάδες ατομικών επαγγελματιών και θέση στο επάγγελμα**  
**ΔΗΜΟΣ ΑΓΙΑΣ ΒΑΡΒΑΡΑΣ**  
 Απογραφή πληθυσμού της 18ης Μαρτίου 2001

	Σύνολο	Θέση στο επάγγελμα				
		Εργοδότες	Εργαζόμενοι για δικό τους λογαριασμό	Μισθωτοί	Συμμετέχοντα και μη αμειβόμενα μέλη νοικοκυριού	"Νέοι"
<b>ΔΗΜΟΣ ΑΓΙΑΣ ΒΑΡΒΑΡΑΣ</b>	<b>12.973</b>	<b>1.229</b>	<b>1.437</b>	<b>9.397</b>	<b>117</b>	<b>793</b>
Μέλη των βουλευόμενων σωμάτων, ανώτερα διοικητικά & διευθυντικά στελέχη δημοσίου και ιδιωτικού τομέα	915	661	28	226	0	0
Πρόσωπα που ασκούν επιστημονικά, καλλιτεχνικά και συναφή επαγγέλματα	845	45	102	698	0	0
Τεχνολόγοι τεχνικοί βοηθοί και ασκούντες συναφή επαγγέλματα	1.019	32	108	876	3	0
Υπάλληλοι γραφείου και ασκούντες συναφή επαγγ.	1.260	10	16	1.227	7	0
Απασχολούμενοι στην παροχή υπηρεσιών και πωλητές σε καταστήματα και υπαίθριες αγορές	2.281	138	346	1.742	55	0
Ειδικευμ. γεωργοί, κτηνοτρόφοι, δασοκόμοι, αλιείς	66	0	13	47	6	0
Ειδικ. τεχνίτες & ασκούντες συν. τεχν. επαγγέλματα	2.304	211	304	1.766	23	0
Χειριστές μηχανημάτων σταθερών βιομηχανικών εγκαταστάσεων και συναρμολογητές	1.311	64	184	1.058	5	0
Ανειδικ. εργάτες χειρώνακτες, μικροεπαγγελματίες	1.517	17	270	1.216	14	0
Δήλωσαν ανεπαρκώς ή ασαφώς το επάγγελμά τους	328	17	27	283	1	0
Νέοι	793	0	0	0	0	793
Δε δήλωσαν επάγγελμα	334	34	39	258	3	0
<b>Άρρενες</b>	<b>8.327</b>	<b>917</b>	<b>1.144</b>	<b>5.746</b>	<b>58</b>	<b>462</b>
Μέλη των βουλευόμενων σωμάτων, ανώτερα διοικητικά και διευθυντικά στελέχη δημοσίου και ιδιωτικού τομέα	659	474	24	161	0	0
Πρόσωπα που ασκούν επιστημονικά, καλλιτεχνικά και συναφή επαγγέλματα	410	29	65	316	0	0
Τεχνολόγοι τεχνικοί βοηθοί και ασκούντες συναφή επαγγέλματα	513	24	70	418	1	0
Υπάλληλοι γραφείου και ασκούντες συναφή επαγγ.	498	6	8	483	1	0
Απασχολούμενοι στην παροχή υπηρεσιών και πωλητές σε καταστήματα και υπαίθριες αγορές	1.249	81	254	888	26	0
Ειδικευμ. γεωργοί, κτηνοτρόφοι, δασοκόμοι, αλιείς	47	0	8	38	1	0
Ειδικ. τεχνίτες & ασκούντες συν. τεχν. επαγγέλματα	2.049	191	275	1.566	17	0
Χειριστές μηχανημάτων σταθερών βιομηχανικών εγκαταστάσεων και συναρμολογητές	1.131	57	178	892	4	0
Ανειδικ. εργάτες χειρώνακτες, μικροεπαγγελματίες	849	14	211	618	6	0
Δήλωσαν ανεπαρκώς ή ασαφώς το επάγγελμά τους	235	16	23	196	0	0
Νέοι	462	0	0	0	0	462
Δε δήλωσαν επάγγελμα	225	25	28	170	2	0
<b>Θήλειες</b>	<b>4.646</b>	<b>312</b>	<b>293</b>	<b>3.651</b>	<b>59</b>	<b>331</b>
Μέλη των βουλευόμενων σωμάτων, ανώτερα διοικητικά και διευθυντικά στελέχη του δημοσίου και ιδιωτικού τομέα	256	187	4	65	0	0
Πρόσωπα που ασκούν επιστημονικά, καλλιτεχνικά και συναφή επαγγέλματα	435	16	37	382	0	0
Τεχνολόγοι τεχνικοί βοηθοί και ασκούντες συναφή επαγγέλματα	506	8	38	458	2	0
Υπάλληλοι γραφείου και ασκούντες συναφή επαγγ.	762	4	8	744	6	0
Απασχολούμενοι στην παροχή υπηρεσιών και πωλητές σε καταστήματα και υπαίθριες αγορές	1.032	57	92	854	29	0
Ειδικευμ. γεωργοί, κτηνοτρόφοι, δασοκόμοι, αλιείς	19	0	5	9	5	0
Ειδικ. τεχνίτες & ασκούντες συν. τεχν. επαγγέλματα	255	20	29	200	6	0
Χειριστές μηχανημάτων σταθερών βιομηχανικών εγκαταστάσεων και συναρμολογητές	180	7	6	166	1	0
Ανειδικ. εργάτες χειρώνακτες, μικροεπαγγελματίες	668	3	59	598	8	0
Δήλωσαν ανεπαρκώς ή ασαφώς το επάγγελμά τους	93	1	4	87	1	0
Νέοι	331	0	0	0	0	331
Δε δήλωσαν επάγγελμα	109	9	11	88	1	0

Σύμφωνα με τον πίνακα 20, το 14% του ΟΕΠ είναι ανώτερα στελέχη, επιστήμονες και καλλιτέχνες (περίπου το 1/3 είναι γυναίκες). Το 36% είναι τεχνολόγοι, τεχνικοί, βοηθοί, ειδικευμένοι τεχνίτες και χειριστές μηχανημάτων (περίπου το 1/5 είναι γυναίκες). Το 27,3% είναι υπάλληλοι γραφείων, πωλητές καταστημάτων και υπαίθριων αγορών ( περίπου το 1/2 είναι γυναίκες). Το 12% είναι ανειδίκευτοι εργάτες και μικροεπαγγελματίες (περίπου το 1/3 είναι γυναίκες).

Είναι σαφές ότι το μεγαλύτερο μέρος (72%) του οικονομικά ενεργού πληθυσμού είναι μισθωτοί. Τα άτομα

που κατέχουν ανώτερες θέσεις ή έχουν υψηλή μόρφωση και ειδικευση ανήκουν στο 14% του οικονομικά ενεργού πληθυσμού. Πολλοί από αυτούς αναπτύσσουν παράλληλα επιχειρηματική δραστηριότητα. \*

### 3. Δημοτική Υπηρεσία Συμβουλευτικής & Στήριξης της Απασχόλησης

Στους ακόλουθους πίνακες παρουσιάζονται στοιχεία για την Απασχόληση στην Αγία Βαρβάρα από τη δράση της **Υπηρεσίας Συμβουλευτικής & Στήριξης της Απασχόλησης** που έχει συστήσει ο Δήμος.

<b>ΠΙΝΑΚΑΣ 21:</b> <b>Αριθμός κατά φύλο των εισερχομένων ανέργων</b> <b>ΥΠΗΡΕΣΙΑ ΣΥΜΒΟΥΛΕΥΤΙΚΗΣ &amp; ΣΤΗΡΙΞΗΣ ΤΗΣ ΑΠΑΣΧΟΛΗΣΗΣ ΤΟΥ ΔΗΜΟΥ</b> ΠΕΡΙΟΔΟΣ ΣΕΠΤΕΜΒΡΙΟΥ 2006-2007	
<b>ΦΥΛΟ</b>	<b>ΝΕΕΣ ΕΓΓΡΑΦΕΣ</b>
ΑΝΔΡΕΣ	108
ΓΥΝΑΙΚΕΣ	289
<b>ΣΥΝΟΛΟ</b>	<b>397</b>

<b>ΠΙΝΑΚΑΣ 22 :</b> <b>Ηλικία των εισερχομένων ανέργων</b> <b>ΥΠΗΡΕΣΙΑ ΣΥΜΒΟΥΛΕΥΤΙΚΗΣ &amp; ΣΤΗΡΙΞΗΣ ΤΗΣ ΑΠΑΣΧΟΛΗΣΗΣ ΤΟΥ ΔΗΜΟΥ</b> ΠΕΡΙΟΔΟΣ ΣΕΠΤΕΜΒΡΙΟΥ 2006-2007	
<b>ΗΛΙΚΙΑΚΗ ΟΜΑΔΑ</b>	<b>ΝΕΕΣ ΕΓΓΡΑΦΕΣ</b>
18-30 ΕΤΩΝ	155
31-44 ΕΤΩΝ	129
45-65 ΕΤΩΝ	113
<b>ΣΥΝΟΛΟ</b>	<b>397</b>

<b>ΠΙΝΑΚΑΣ 23:</b> <b>Επίπεδο εκπαίδευσης εισερχομένων ανέργων</b> <b>ΥΠΗΡΕΣΙΑ ΣΥΜΒΟΥΛΕΥΤΙΚΗΣ &amp; ΣΤΗΡΙΞΗΣ ΤΗΣ ΑΠΑΣΧΟΛΗΣΗΣ ΤΟΥ ΔΗΜΟΥ</b> ΠΕΡΙΟΔΟΣ ΣΕΠΤΕΜΒΡΙΟΥ 2006-2007	
<b>ΕΚΠΑΙΔΕΥΣΗ</b>	<b>ΝΕΕΣ ΕΓΓΡΑΦΕΣ</b>
ΚΑΘΟΛΟΥ /ΜΕΡΙΚΕΣ ΤΑΞΕΙΣ ΔΗΜΟΤΙΚΟΥ	9
ΥΠΟΧΡΕΩΤΙΚΗ (Δημοτικό -Γυμνάσιο-ΣΔΕ)	102
ΔΕΥΤΕΡΟΒΑΘΜΙΑ (Λύκειο, ΤΕΕ, ΤΕΣ, ΙΕΚ)	212
ΤΡΙΤΟΒΑΘΜΙΑ (ΑΕΙ-ΤΕΙ)	73
ΕΙΔΙΚΗ ΕΚΠΑΙΔΕΥΣΗ	1
<b>ΣΥΝΟΛΟ</b>	<b>397</b>

**ΠΙΝΑΚΑΣ 24:**  
**Επαγγελματικές δεξιότητες εισερχόμενων άνεργων ΥΠΗΡΕΣΙΑ**  
**ΣΥΜΒΟΥΛΕΥΤΙΚΗΣ & ΣΤΗΡΙΞΗΣ ΤΗΣ ΑΠΑΣΧΟΛΗΣΗΣ ΤΟΥ ΔΗΜΟΥ**  
 ΠΕΡΙΟΔΟΣ ΣΕΠΤΕΜΒΡΙΟΥ 2006-2007

ΕΠΑΓΓΕΛΜΑΤΙΚΕΣ ΔΕΞΙΟΤΗΤΕΣ	ΜΕ ΠΤΥΧΙΟ	ΔΗΛΩΣΑΝ ΟΤΙ ΓΝΩΡΙΖΟΥΝ (ΧΩΡΙΣ ΠΤΥΧΙΟ)	ΣΥΝΟΛΟ
ΓΝΩΣΗ Η/Υ	64	333	397
ΞΕΝΗ ΓΛΩΣΣΑ	70	327	397
<b>ΣΕΜΙΝΑΡΙΑ ΚΑΤΑΡΤΙΣΗΣ</b>	<b>24</b>	<b>373</b>	<b>397</b>

**ΠΙΝΑΚΑΣ 25:**  
**Εργασιακή κατάσταση εισερχόμενων ανέργων**  
**ΥΠΗΡΕΣΙΑ ΣΥΜΒΟΥΛΕΥΤΙΚΗΣ & ΣΤΗΡΙΞΗΣ ΤΗΣ ΑΠΑΣΧΟΛΗΣΗΣ ΤΟΥ ΔΗΜΟΥ**  
 ΠΕΡΙΟΔΟΣ ΣΕΠΤΕΜΒΡΙΟΥ 2006-2007

ΕΡΓΑΣΙΑΚΗ ΚΑΤΑΣΤΑΣΗ	ΝΕΕΣ ΕΓΓΡΑΦΕΣ
ΕΡΓΑΖΟΝΤΑΙ (σταθερή /εποχιακή /μερική απασχόληση)	71
ΔΕΝ ΕΧΕΙ ΕΡΓΑΣΤΕΙ ΠΟΤΕ	19
ΜΑΚΡΟΧΡΟΝΙΑ ΑΝΕΡΓΟΙ	41
ΑΝΕΡΓΟΙ ΧΩΡΙΣ ΚΑΡΤΑ ΑΝΕΡΓΙΑΣ	84
ΑΝΕΡΓΟΙ ΜΕ ΚΑΡΤΑ ΑΝΕΡΓΙΑΣ	182
<b>ΣΥΝΟΛΟ</b>	<b>397</b>

**ΠΙΝΑΚΑΣ 26:**  
**Ασφάλιση εισερχόμενων ανέργων**  
**ΥΠΗΡΕΣΙΑ ΣΥΜΒΟΥΛΕΥΤΙΚΗΣ & ΣΤΗΡΙΞΗΣ ΤΗΣ ΑΠΑΣΧΟΛΗΣΗΣ ΤΟΥ ΔΗΜΟΥ**  
 ΠΕΡΙΟΔΟΣ ΣΕΠΤΕΜΒΡΙΟΥ 2006-2007

ΕΙΔΟΣ ΑΣΦΑΛΙΣΗΣ	ΝΕΕΣ ΕΓΓΡΑΦΕΣ
ΑΝΑΣΦΑΛΙΣΤΟΙ	37
ΠΡΟΝΟΙΑ-ΑΠΟΡΙΑ	19
ΙΚΑ (άμεσα /έμμεσα /αναπηρίας /ΟΑΕΔ)	250
ΔΗΜΟΣΙΟ (άμεσα /έμμεσα ασφαλισμένοι)	20
ΑΛΛΑ ΤΑΜΕΙΑ (ΝΑΤ, ΤΕΒΕ, ΟΓΑ,ΤΑΕ κλπ.)	65
ΑΥΤΑΣΦΑΛΙΣΗ	1
ΙΔΙΩΤΙΚΗ ΑΣΦΑΛΙΣΗ	5
<b>ΣΥΝΟΛΟ</b>	<b>397</b>

**ΠΙΝΑΚΑΣ 27:**  
**Εισερχόμενοι άνεργοι από ευπαθείς κοινωνικά ομάδες**  
**ΥΠΗΡΕΣΙΑ ΣΥΜΒΟΥΛΕΥΤΙΚΗΣ & ΣΤΗΡΙΞΗΣ ΤΗΣ ΑΠΑΣΧΟΛΗΣΗΣ**  
 ΠΕΡΙΟΔΟΣ ΣΕΠΤΕΜΒΡΙΟΥ 2006-2007

ΕΥΠΑΘΗΣ ΟΜΑΔΑ	ΝΕΕΣ ΕΓΓΡΑΦΕΣ
ΑΜΕΑ	16
ΜΟΝΟΓΟΝΕΙΣ	10
ΠΑΛΙΝΝΟΣΤΟΥΝΤΕΣ	26
ΜΕΤΑΝΑΣΤΕΣ-ΠΡΟΣΦΥΓΕΣ	9
ΤΣΙΓΓΑΝΟΙ	13
ΠΟΛΥΤΕΚΝΟΙ /ΤΕΚΝΑ ΠΟΛΥΤΕΚΝΗΣ ΟΙΚΟΓΕΝΕΙΑΣ	10
ΤΡΙΤΕΚΝΟΙ /ΤΕΚΝΑ ΤΡΙΤΕΚΝΗΣ ΟΙΚΟΓΕΝΕΙΑΣ	10
ΝΕΟΙ 16-28 ΠΟΥ ΕΧΟΥΝ ΕΓΚΑΤΑΛΕΙΨΕΙ ΤΗΝ ΕΚΠΑΙΔΕΥΣΗ	13
ΜΑΚΡΟΧΡΟΝΙΑ ΑΝΕΡΓΟΙ ΑΝΩ ΤΩΝ 45	16
ΑΠΟΦΥΛΑΚΙΣΜΕΝΟΙ	1
ΑΠΕΞΑΡΤΗΜΕΝΟΙ	2
ΣΥΝΟΛΟ ΕΥΠΑΘΩΝ ΟΜΑΔΩΝ	126
ΣΥΝΟΛΟ ΛΟΙΠΩΝ ΑΝΕΡΓΩΝ	271

Η Υπηρεσία Συμβουλευτικής & Στήριξης της Απασχόλησης υποδέχεται άνεργους και εργαζόμενους πολίτες της Αγίας Βαρβάρας. Στελεχώνεται από εργασιακούς συμβούλους οι οποίοι στηρίζουν την προσπάθεια τους να βρουν ή να αλλάξουν εργασία, να αυξήσουν τις επαγγελματικές τους δεξιότητες, να συγχρονιστούν με τις απαιτήσεις της σύγχρονης αγοράς εργασίας, να αξιοποιήσουν δημιουργικά τον ελεύθερο χρόνο τους. Αυτή η υπηρεσία είναι αναπόσπαστο τμήμα της Κοινωνικής Υπηρεσίας. Η συνεργασία των εργασιακών συμβούλων και των λοιπών στελεχών της Κοινωνικής Υπηρεσίας είναι αναγκαία γιατί τα άνεργοι συχνά, πέραν του αρχικού τους αιτήματος φέρουν κι άλλα πολύπλοκα αιτήματα που αφορούν σε προσωπικά ή οικογενειακά τους θέματα.

Τα συμπεράσματα της Υπηρεσίας Συμβουλευτικής & Στήριξης της Απασχόλησης προκύπτουν από τη μελέτη στοιχείων ατόμων που απευθύνθηκαν στην υπηρεσία με αίτημα την εύρεση εργασίας το διάστημα Σεπτέμβριος 2006 -

Σεπτέμβριος 2007. Δεν λαμβάνονται υπόψη τα στοιχεία των ανέργων που είναι παλαιότερα εγγεγραμμένοι και συνεχίζουν να έρχονται στην υπηρεσία. Αν και το δείγμα δεν είναι τυχαίο, φαίνεται ότι αντικατοπτρίζει την πραγματικότητα γιατί τα συμπεράσματα είναι κοινά με αυτά της απογραφής του 2001.

Το διάστημα παραπάνω διάστημα έγιναν **397 νέες εγγραφές** ανέργων στο μητρώο της υπηρεσίας, από τις οποίες προκύπτει ότι: Το ποσοστό των γυναικών (73%) που εγγράφησαν είναι σχεδόν τριπλάσιος από αυτό των ανδρών (27%) (πίνακας 21). Πολύ συχνά απευθύνονται στην υπηρεσία γυναίκες 35-44 ετών, στην πλειοψηφία τους μητέρες, που παντρεύτηκαν αμέσως μετά την αποφοίτηση τους από το Λύκειο. Οι γυναίκες αυτές αποσύρθηκαν για μεγάλο χρονικό διάστημα από την αγορά εργασίας γιατί ανέλαβαν τη φροντίδα των παιδιών. Οι ανάγκες της οικογένειας τις υποχρέωσαν να επιστρέψουν στην αναζήτησης εργασίας. Την εποχή που οι γυναίκες αυτές διέκοψαν την εργασία τους το απολυτήριο Λυκείου θεωρούνταν βασικό προσόν σε πολλές δουλειές.



Σήμερα όμως συνειδητοποιούν ότι αυτό δεν αρκεί και προσπαθούν με αγωνία αλλά και ζήλο να γίνουν το ίδιο ανταγωνιστικές με τις νεότερες γυναίκες, αξιοποιώντας κάθε ευκαιρία που τους προκύπτει.

Το υψηλό ποσοστό ανεργίας των νεοεισερχόμενων στην αγορά εργασίας που καταγράφεται σε εθνικό επίπεδο επιβεβαιώνεται από το **αυξημένο ποσοστό των νέων 18-30 ετών** που απευθύνεται στην υπηρεσία, το οποίο είναι **39%** του συνόλου.

Αυξημένο είναι και το ποσοστό **ανέργων 45-65 ετών** που φτάνει το **28,5%**. Οι άνεργοι αυτής της κατηγορίας συνήθως έχουν χάσει την εργασία τους σε μεγάλη ηλικία και εξαιτίας της ηλικίας τους δυσκολεύονται να βρουν εργασία

Σύμφωνα με τα στοιχεία το 53,5% των ανέργων που απευθύνονται στην Υπηρεσία έχει ολοκληρώσει τη δευτεροβάθμια εκπαίδευση, ενώ το **26% είναι απόφοιτοι της υποχρεωτικής ή μόνο του δημοτικού**. Μόνο το 18% έχει ολοκληρώσει την τριτοβάθμια εκπαίδευση, ενώ ελάχιστοι διαθέτουν κάποια από τα λεγόμενα «πρόσθετα επαγγελματικά προσόντα» που απαιτούνται συνήθως από την αγορά εργασίας ( γνώση τουλάχιστον μιας ξένης γλώσσας και η γνώση πληροφορικής). Μόνο το 16% δηλώνει ότι έχει πτυχίο ξένης γλώσσας και πληροφορικής ενώ το υπόλοιπο 84% δηλώνει ότι γνωρίζει χωρίς όμως να διαθέτει κάποιο αποδεικτικό (πίνακας 24).

Εργασιακά, πολλοί ανήκουν στην κατηγορία των **μακροχρόνια ανέργων** (παραμένουν εγγεγραμμένοι στον ΟΑΕΔ 12 μήνες τουλάχιστον).

Ο αριθμός των μακροχρόνια ανέργων είναι μεγαλύτερος από αυτόν που εμφανίζεται στον πίνακα, γιατί υπάρχουν άνεργοι που ενώ παραμένουν εκτός αγοράς εργασίας για μεγάλο χρονικό διάστημα, δεν εκδίδουν κάρτα ανεργίας, επομένως ο χρόνος ανεργίας δεν φαίνεται (πίνακας 25).

Το 63% των ανέργων που απευθύνονται στην Υπηρεσία, είναι ασφαλισμένοι στο ΙΚΑ είτε άμεσα από πρόσφατη εργασία, είτε έμμεσα μέσω γονέων ή συζύγων ασφαλισμένων. Το σημαντικό είναι ότι, **14%** από τους ανέργους που απευθύνονται στην Υπηρεσία είναι εντελώς **ανασφάλιστοι** ή έχουν **βιβλιάριο απορίας** (πίνακας 26).

Επίσης πρέπει να αναφερθεί ότι, πολλοί από τους προσερχόμενους στην Υπηρεσία ανήκουν στις ευπαθείς ομάδες του πληθυσμού (πίνακας 27). Σε ποσοστό αυτοί αγγίζουν το 37% του συνόλου των εισερχόμενων στην Υπηρεσία.

Την πρώτη θέση κατέχουν οι παλιννοστούντες με ποσοστό 20,5%, ακολουθούν τα ΑΜΕΑ και οι μακροχρόνια άνεργοι (12,5%), οι Τσιγγάνοι και οι νέοι 16-28 ετών που έχουν εγκαταλείψει το σχολείο (10,5%) και τέλος οι πολύτεκνοι- τρίτεκνοι και οι μονογονείς (8%).

#### **4. Ειδικότερα προγράμματα για τις ευπαθείς κοινωνικά ομάδες**

Οι ευπαθείς κοινωνικά ομάδες στηρίζονται από το Δήμο με πολλούς τρόπους ώστε να αντιμετωπίσουν τα πολλά διαφορετικά προβλήματά τους.

Για την καταπολέμηση του αποκλεισμού από την αγορά εργασίας, εκτός από τη δράση που αναπτύσσει η Υπηρεσία Συμβουλευτικής & Στήριξης της Απασχόλησης υλοποιούνται δράσεις στο πλαίσιο προγραμμάτων που επιχορηγεί το Ευρωπαϊκό Κοινωνικό Ταμείο (Ε.Κ.Τ.)

Τα προγράμματα αυτά έχουν ένα κοινό σκελετό με τρεις βασικούς άξονες: τη συμβουλευτική, τα επιδοτούμενα σεμινάρια επαγγελματικής κατάρτισης και τη σταδιακή απορρόφηση στα προγράμματα απασχόλησης του ΟΑΕΔ (STAGE, ΝΘΕ, ΝΕΕ).

Πολλές φορές, άτομα που απευθύνονται στην Υπηρεσία, μετά από την πρώτη επαφή και ανάλογα

με το αίτημα τους, κατευθύνονται σε προγράμματα του Ε.Κ.Τ.

Την τελευταία τετραετία έχουν υλοποιηθεί **5 προγράμματα** για ανέργους που προέρχονται από τις ευπαθείς κοινωνικές ομάδες (στο πρόγραμμα Emplonet μπορούν να συμμετέχουν άνεργοι και από τις μη ευπαθείς κοινωνικά ομάδες).

Μέχρι το Σεπτέμβριο του 2007 εντάχθηκαν **543** άτομα στη δράση συμβουλευτικής **πέντε** διαφορετικών προγραμμάτων.

Στον πίνακα που ακολουθεί δίνονται πληροφορίες για τα προγράμματα του Γ' Κ.Π.Σ που υλοποιεί ο Δήμος και τα χαρακτηριστικά των ανέργων που εντάχθηκαν σε αυτά.

ΠΙΝΑΚΑΣ 28 :

ΕΥΡΩΠΑΪΚΑ ΠΡΟΓΡΑΜΜΑΤΑ ΥΠΟΣΤΗΡΙΞΗΣ ΤΗΣ ΑΠΑΣΧΟΛΗΣΗΣ  
 ΔΗΜΟΣ ΑΓΙΑΣ ΒΑΡΒΑΡΑΣ  
 ΠΕΡΙΟΔΟΣ 2004-2008

ΠΡΟΓΡΑΜΜΑ		ΟΛΟΚΛΗΡΩΜΕΝΗ ΑΣΤΙΚΗ ΠΑΡΕΜΒΑΣΗ «ΠΟΛΗ ΓΙΑ	ΟΛΟΚΛΗΡΩΜΕΝΗ ΠΑΡΕΜΒΑΣΗ ΥΠΕΡ ΤΩΝ ΓΥΝΑΙΚΩΝ: ΙΣΕΣ ΔΥΝΑΤΟΤΗΤΕΣ- ΙΣΕΣ ΕΥΚΑΙΡΙΕΣ	Τ.Σ.Α «ΑΠΑΣΧΟΛΗΣΗ ΣΤΗ ΝΟΜΑΡΧΙΑ ΑΘΗΝΩΝ»	ΣΧΕΔΙΟ ΔΡΑΣΗΣ Σ.Σ.Υ ΣΥΜΠΛΕΥΣΗ	Equal Emplonet	Ηλεκτρονικά Απόβλητα
Ομάδα στόχου:		άνεργοι της περιοχής παρέμβασης	άνεργες γυναίκες	άνεργοι 45-64 & 18-29 ετών, ΜΝΟ παλιν/στούντες, <i>άνεργοι συνέπεια ομαδικής απόλυσης (PALCO)</i>	μακροχρόνια άνεργοι άνω 45 ετών, ΑΜΕΑ, ΜΝΟ, Τσιγγάνοι, Μετανάστες, παλιν/ντες νέοι 15-24 ετών χαμηλών προσόντων	Όλοι οι άνεργοι	ΑΜΕΑ Άνεργοι 18-29 Τσιγγάνοι
	ΟΛΟΚΛΗΡΩΣΑΝ	113	179	8		47	10
	ΣΕ ΜΕΡΙΚΕΣ ΣΥΝΕΔΡΙΑΣΕΙΣ	76	26	11		17	1
	<b>ΣΥΝΟΛΟ</b>	<b>189</b>	<b>205</b>	<b>19</b>		<b>64</b>	<b>11</b>
φύλο	ΑΝΔΡΕΣ	50		5	30	19	4
	ΓΥΝΑΙΚΕΣ	139		14	89	45	7
	<b>ΣΥΝΟΛΟ</b>	<b>189</b>	<b>205</b>	<b>19</b>	<b>119</b>	<b>64</b>	<b>11</b>
ηλικία	18-30	63	18-24 29	18-30 11	15-24 21	18-30 24	18-30 8
	31-44	67	25-34 43 35-44 68	31-44 4	25-44 63	31-44 31	31-44 3
	45-65	59	45-62 65	45-65 4	45-65 35	45-65 9	
	<b>ΣΥΝΟΛΟ</b>	<b>189</b>	<b>205</b>	<b>19</b>	<b>119</b>	<b>64</b>	<b>11</b>
εκπαίδευση	ΚΑΘΟΛΟΥ / ΜΕΡΙΚΕΣ ΤΑΞΕΙΣ ΔΗΜΟΤΙΚΟΥ	6	4	1	19	-	-
	ΥΠΟΧΡΕΩΤΙΚΗ	65	72	10	69	12	3
	ΔΕΥΤΕΡΟΒΑΘΜΙΑ	93	84	6	22	36	7
	ΤΡΙΤΟΒΑΘΜΙΑ	25	45	2	7	16	
	ΕΙΔ.ΕΚΠΑΙΔΕΥΣΗ				2		1
<b>ΣΥΝΟΛΟ</b>	<b>189</b>	<b>205</b>	<b>19</b>	<b>119</b>	<b>64</b>	<b>11</b>	
Ευπαθείς ομάδες	ΑΜΕΑ	6			16	4	5
	ΜΓΟ	20	49	1	21	5	-
	ΠΑΛΙΝ/ΤΟΥΝΤΕΣ	37	6	2	6	5	1
	ΜΕΤΑΝΑΣΤΕΣ-ΠΡΟΣΦΥΓΕΣ	4	4	-	-	2	-
	ΤΣΙΓΓΑΝΟΙ	27	12	3	38		3

	ΠΟΛΥΤΕΚΝΟΙ ΤΕΚΝΑ ΠΟΛΥΤ.	6	-	1	17	1	-
	ΑΝΕΡΓΟΙ ΑΝΩ ΤΩΝ 45	13	-	-	21	9	-
	ΛΟΙΠΟΙ ΑΝΕΡΓΟΙ	76	134	12		38	2
	<b>ΣΥΝΟΛΟ</b>	<b>189</b>	<b>205</b>	<b>19</b>	<b>119</b>	<b>64</b>	<b>11</b>
<i>Κατά την ετησιακή</i>	ΑΝΕΡΓΟΙ	159	98	9	-	26	11
	ΑΕΡΓΟΙ	29	107	11	-	-	-
	<b>ΣΥΝΟΛΟ</b>	<b>189</b>	<b>205</b>	<b>19</b>	<b>-</b>	<b>64</b>	<b>11</b>
<i>*Παρούσα εργασιακή κατάσταση</i>	ΑΝΕΡΓΟΙ	133	68	⋮	12	συνεχίζεται	8
	ΕΡΓΑΖΟΝΤΑΙ	56	πίνακας	⋮	101		3
	ΚΑΤΑΡΤΙΖΟΝΤΑΙ	-	-	⋮	6		-
	<b>ΣΥΝΟΛΟ</b>	<b>189</b>	<b>220</b>	⋮	<b>119</b>		<b>11</b>

Από τον παραπάνω πίνακα προκύπτει ότι:

Σε σχέση με το φύλο, το **84%** των ωφελουμένων είναι γυναίκες. Μεγάλη συμμετοχή έχουν κυρίως μητέρες αρχηγοί μονογονεϊκών οικογενειών που για λόγους ανάγκης αναζητούν εργασία.

Το **23,5%** των ωφελουμένων είναι νέοι **15-30** ετών, το **33,5%** είναι άτομα **31-44** ετών, ενώ το μεγαλύτερο ποσοστό **43,5%**, είναι άτομα **45-65** ετών.

Σε σχέση με το εκπαιδευτικό επίπεδο, **5,5%** δεν έχει πάει σχολείο ή έχει παρακολουθήσει μερικές τάξεις του δημοτικού. Το **40,5%** είναι απόφοιτοι δημοτικού σχολείου ή γυμνάσιου. Το **38,5%** έχει τελειώσει το λύκειο. Το **15%** έχει φοιτήσει στο πανεπιστήμιο. Συμπερασματικά, τα εκπαιδευτικά προσόντα των ωφελουμένων από ευπαθείς κοινωνικά ομάδες είναι λίγα και αυτός είναι ένας λόγος αποκλεισμού από την αγορά εργασίας.

Ενδιαφέρον έχει η εργασιακή κατάσταση κατά την ένταξη τους αναφέρεται ότι, το **27,5%** από αυτούς **δεν έχει εργαστεί ποτέ** (ούτε άτυπα).

Ως προς τη συμμετοχή κάθε μιας από τις ευπαθείς κοινωνικά ομάδες, αναφέρεται ότι το 17% είναι μονογονεϊκές, το 15% Τσιγγάνοι, το 9,5% παλιννοστούντες, το 6,5% άνεργοι άνω των 45 ετών και το 4% ΑΜΕΑ.

Ειδικότερα για τους Τσιγγάνους, έχει παρατηρηθεί ότι βγαίνουν πιο δυναμικά στην αναζήτηση εργασίας παρόλο που δεν διαθέτουν τα απαραίτητα προσόντα.

Δεν είναι εξοικειωμένοι με την εξαρτημένη απασχόληση όμως η στάση τους διαφοροποιείται με τον χρόνο θετικά καθώς αποκτούν συχνότερα αυτή την εμπειρία. Στα προγράμματα επαγγελματικής κατάρτισης συνήθως συμμετέχουν με κίνητρο την επιδότηση. Όμως στα προγράμματα που συμβάλλουν στην απόκτηση βασικών δεξιοτήτων όπως είναι ο αλφαριθμητισμός ή απαιτεί η σύγχρονη ζωή όπως είναι η πληροφορική, το κίνητρο διαφέρει. Στα προγράμματα αυτά συμμετέχουν με πραγματικό ενδιαφέρον. Θετικές είναι και αλλαγές στην εμπορική τους δραστηριότητα που σταδιακά αποκτά τυπικά χαρακτηριστικά: μόνιμη στέγη, νόμιμη έναρξη επιχειρήσεων, έκδοση τιμολογίων και αποδείξεων δημιουργία εμπορικού συλλόγου κ.α.

Οι παλιννοστούντες αναζητούν θέσεις εργασίας υψηλών προσόντων και γενικά δείχνουν ότι έχουν ενταχθεί στην οικονομική και κοινωνική ζωή.

Πολύ γρήγορα εντάσσονται στην οικονομική και κοινωνική ζωή και οι μετανάστες οι οποίοι αξιοποιούν κάθε δυνατότητα που τους προσφέρεται σε αυτή την κατεύθυνση και συμμετέχουν με συνέπεια σε όποιο πρόγραμμα εντάσσονται.

Πιο δύσκολα είναι τα πράγματα για τα άτομα με ειδικές ανάγκες. Ούτε οι συνθήκες της αγοράς εργασίας, ούτε οι κοινωνικές συνθήκες ούτε τα προγράμματα που προσφέρονται ευνοούν τη συμμετοχή τους στην οικονομική και κοινωνική ζωή.

Στους ακόλουθους πίνακες παρουσιάζονται στοιχεία σε σχέση με τη σημερινή εργασιακή κατάσταση των ανέργων που έλαβαν υποστήριξη από την υπηρεσία του Δήμου:

<b>ΠΙΝΑΚΑΣ 28 :</b> <b>Σημερινή εργασιακή κατάσταση των ανέργων που υποστήριξε η υπηρεσία</b> <b>ΥΠΗΡΕΣΙΑ ΣΥΜΒΟΥΛΕΥΤΙΚΗΣ &amp; ΣΤΗΡΙΞΗΣ ΤΗΣ ΑΠΑΣΧΟΛΗΣΗΣ</b> <b>ΔΕΚΕΜΒΡΙΟΣ 2007</b>	
ΑΝΕΡΓΟΙ (με κάρτα /χωρίς κάρτα)	196
ΕΡΓΑΖΟΝΤΑΙ (σταθερή /εποχιακή / άτυπη/ μερική απασχόληση / stage)	129
ΚΑΤΑΡΤΙΖΟΜΕΝΟΙ ΑΝΕΡΓΟΙ	13
ΣΠΟΥΔΑΖΟΥΝ	11
ΔΕΝ ΑΠΑΝΤΟΥΝ/ ΑΛΛΑΞΑΝ ΤΗΛΕΦΩΝΟ	48
<b>ΣΥΝΟΛΟ</b>	<b>397</b>

<b>ΠΙΝΑΚΑΣ 29 :</b> <b>Σημερινή εργασιακή κατάσταση ωφελούμενων του προγράμματος :</b> <b>ΙΣΕΣ ΔΥΝΑΤΟΤΗΤΕΣ- ΙΣΕΣ ΕΥΚΑΙΡΙΕΣ</b>	
ΑΝΕΡΓΕΣ	68
ΜΙΣΘΩΤΕΣ	38
ΝΘΕ	6
ΝΕΕ	14
STAGE	12
ΑΥΤΟΑΠΑΣΧΟΛΟΥΜΕΝΕΣ	7
ΑΤΥΠΗ ΕΡΓΑΣΙΑ	29
ΕΠΙΔΟΤΟΥΜΕΝΗ ΚΑΤΑΡΤΙΣΗ	2
ΣΥΝΤΑΞΙΟΥΧΟΣ	1
ΔΕΝ ΣΥΜΠΛΗΡΩΝΕΤΑΙ F.UP ΑΔΥΝΑΜΙΑ ΕΠΙΚΟΙΝΩΝΙΑΣ	43
<b>ΣΥΝΟΛΟ</b>	<b>220</b>

Ο πίνακας έχει υπολογιστεί πάνω σε σύνολο **220** γυναικών καθώς το πρόγραμμα αποτελείται από 6 κύκλους και κατά τη διάρκεια του έκτου κύκλου **προστέθηκαν 15 γυναίκες**.

<b>ΠΙΝΑΚΑΣ 30 :</b> <b>Σημερινή εργασιακή κατάσταση των ωφελούμενων του προγράμματος :</b> <b>Η ΠΟΛΗ ΓΙΑ ΟΛΟΥΣ</b>	
ΑΝΕΡΓΟΙ	16
ΜΙΣΘΩΤΟΙ	19
ΝΘΕ	1
ΝΕΕ	5
STAGE	4
ΑΥΤΟΑΠΑΣΧΟΛΟΥΜΕΝΟΙ	
ΑΤΥΠΗ ΕΡΓΑΣΙΑ	8
ΕΠΙΔΟΤΟΥΜΕΝΗ ΚΑΤΑΡΤΙΣΗ	
ΣΥΝΤΑΞΙΟΥΧΟΣ	1
<b>ΣΥΝΟΛΟ</b>	

Ο πίνακας έχει υπολογιστεί πάνω σε σύνολο **60** ωφελούμενων καθώς εκκρεμεί η επικοινωνία με τους υπόλοιπους (120 ωφελούμενους)

Ελέγχθηκε η παρούσα εργασιακή κατάσταση όλων των εγγεγραμμένων στην Υπηρεσία Συμβουλευτικής & Στήριξης της Απασχόλησης το διάστημα 2006-2007 καθώς και των ανέργων που ολοκλήρωσαν δράσεις των προγραμμάτων του ΕΚΤ. Με βάση τα στοιχεία του ελέγχου, το 49,5% των ανέργων που στήριξε η Υπηρεσία Συμβουλευτικής & Στήριξης της Απασχόλησης δήλωσαν ότι παραμένουν άνεργοι ενώ το 32,5% δήλωσαν ότι εργάζονται σταθερά ή περιστασιακά. Το 6% δήλωσε ότι βρίσκεται σε επιδοτούμενη κατάρτιση ή συνεχίζει σε ανώτερες σπουδές. Από τους ανέργους που δέχτηκαν ατομική συμβουλευτική στα προγράμματα «Ίσες δυνατότητες-ίσες ευκαιρίες» και «Η πόλη για όλους» το 49,5% δήλωσαν ότι εργάζονται.

#### **5. Η δραστηριότητα του Δήμου ως εργοδότη.**

Ο Δήμος (και η Δημοτική Επιχείρηση) με το ρόλο του «εργοδότη» συνέβαλε στην αντιμετώπιση της ανεργίας αξιοποιώντας τα προγράμματα του Ο.Α.Ε.Δ. και των Πανεπιστημίων και συγκεκριμένα:

**Α) Το πρόγραμμα απόκτησης επαγγελματικής εμπειρίας «stage»** το οποίο αφορά κυρίως σε άνεργους νέους, απόφοιτους τουλάχιστον δευτεροβάθμιας εκπαίδευσης που επιθυμούν να αποκτήσουν επαγγελματική εμπειρία στο αντικείμενο των σπουδών τους. Το πλεονέκτημα του stage είναι ότι μπορεί να χρησιμοποιηθεί στις προκηρύξεις του Δημοσίου ως «ειδικό πρόγραμμα ΟΑΕΔ» με κάποια επιπλέον μόρια που παρέχει. Αυτό και μόνο αποτελεί κίνητρο για όσους επιθυμούν να ενταχθούν στο stage, παρόλο που παρέχει μόνο ιατροφαρμακευτική περίθαλψη και κρατά «όμηρους» όσους θέλουν να ενταχθούν παράλληλα σε άλλα προγράμματα (πχ επαγγελματικής κατάρτισης) γιατί δεν θεωρούνται άνεργοι (η κάρτα

ανεργίας παρακρατείται μέχρι τη λήξη του προγράμματος) αλλά ούτε εργαζόμενοι για να απολαμβάνουν τα προνόμια των εργαζομένων. Από το Μάιο του 2007 και για δεκαοκτώ μήνες απασχολούνται **15** άτομα σε διάφορες δημοτικές υπηρεσίες.

**Β) Το πρόγραμμα Λ.Α.Ε.Κ. που επιχορηγεί επιχειρήσεις για την απασχόληση ανέργων «πλησιόν σύνταξης»** και αφορά άνεργους που βρίσκονται ως μία πενταετία πριν την ηλικία συνταξιοδότησης ή τους λείπουν έτη για να φτάσουν το όριο θεμελίωσης συνταξιοδοτικού δικαιώματος. Οι άνεργοι αυτοί αποκλείονται από την αγορά εργασίας λόγω ηλικίας αλλά και λόγω κόστους. Το ποσό της επιχορήγησης του ΟΑΕΔ είναι εξαιρετικά χαμηλό. Ο Δήμος αξιοποιεί το Λ.Α.Ε.Κ από το 2005 μέχρι σήμερα. Συνολικά, έχουν προσληφθεί **33** άτομα που είναι οι δικαιούχοι κάτοικοι Αγίας Βαρβάρας που δήλωσαν ενδιαφέρον. Από αυτούς, 6 έχουν ήδη καταθέσει τα δικαιολογητικά τους για σύνταξη. Την πρόθεση του Δήμου να συμβάλλει πιο αποφασιστικά περιορίζει η διαρκής μείωση των επιχορηγούμενων θέσεων από τον Ο.Α.Ε.Δ.

**Γ) Η μερική απασχόληση** που μέχρι πρότινος αφορούσε αποκλειστικά στον ιδιωτικό τομέα, θεσμοθετήθηκε το 2004 με το Ν 3250 για την απασχόληση ευπαθών κοινωνικών ομάδων σε δημόσιες υπηρεσίες. Επίσης, μία ομάδα που ευνοείται από το νόμο της μερικής απασχόλησης είναι οι άνεργοι συνέπεια ομαδικής απόλυσης από εταιρίες ή εργοστάσια που κλείνουν. Τα άτομα που απασχολούνται σε αυτό το πρόγραμμα μπορεί να εργάζονται «μερικώς», η συμβολή τους όμως στις υπηρεσίες του Δήμου είναι σημαντική. Ο Δήμος από το Σεπτέμβριο του 2006 μέχρι σήμερα έχει προσλάβει **45 άτομα** μερικής απασχόλησης (19 απολυμένους) και στο προσεχές διάστημα θα προκηρύξει άλλες 30 θέσεις σε διάφορες ειδικότητες.

<b>ΠΙΝΑΚΑΣ 31 :</b>				
<b>Προγράμματα στήριξης της απασχόλησης με εργοδότη</b>				
<b>το Δήμο και τη Δημοτική Επιχείρηση</b>				
<b>ΔΗΜΟΣ ΑΓΙΑΣ ΒΑΡΒΑΡΑΣ</b>				
<b>ΠΕΡΙΟΔΟΣ ΣΕΠΤΕΜΒΡΙΟΥ 2006-2007</b>				
<b>ΠΡΟΓΡΑΜΜΑΤΑ ΟΑΕΔ</b>		<b>ΜΕΡΙΚΗ ΑΠΑΣΧΟΛΗΣΗ</b>		<b>ΠΡΟΓΡΑΜΜΑΤΑ</b>
				<b>ΑΕΙ -ΤΕΙ</b>
<b>ΠΛΗΣΙΟΝ ΤΗΣ ΣΥΝΤΑΞΗΣ</b>	<b>ΕΠΑΓΓΕΛΜΑΤΙΚΗΣ ΕΜΠΕΙΡΙΑΣ</b>	<b>ΕΥΠΑΘΕΙΣ ΚΟΙΝΩΝΙΚΑ ΟΜΑΔΕΣ</b>	<b>ΑΠΟΛΥΜΕΝΟΙ</b>	
<b>33</b>	<b>15</b>	<b>26</b>	<b>19</b>	<b>19</b>

**Δ) Οι υπηρεσίες του Δήμου Αγίας Βαρβάρας κάθε χρόνο γίνονται πλαίσιο εκπαίδευσης ή άσκησης επαγγέλματος για φοιτητές τριτοβάθμιας εκπαίδευσης (ΑΕΙ-ΤΕΙ).** Συνήθως οι φοιτητές είναι και κάτοικοι της περιοχής. Αυτό έχει ως αποτέλεσμα πρώτον, να έχει ο Δήμος μία σχετική εικόνα για το ποσοστό αποφοίτων τριτοβάθμιας εκπαίδευσης στην περιοχή και δεύτερον ανοίγει δίαυλους πιθανής επαγγελματικής τους αποκατάστασης στο μέλλον. Οι φοιτητές εξοικειώνονται με το περιβάλλον των υπηρεσιών του Δήμου και ο Δήμος από την πλευρά του ενδιαφέρεται να προσλαμβάνει νέους επιστήμονες που κατοικούν μόνιμα στην περιοχή. Μέσα στον τελευταίο χρόνο εκπαιδεύτηκαν στις υπηρεσίες του Δήμου **16 φοιτητές ΤΕΙ.**

#### **6. Προγράμματα διαρκούς εκπαίδευσης ενηλίκων**

Τα προγράμματα Εκπαίδευσης Ενηλίκων υλοποιούνται από το Ινστιτούτο Διαρκούς Εκπαίδευσης Ενηλίκων του Υπουργείου Παιδείας που εποπτεύει τα Κέντρα Εκπαίδευσης Ενηλίκων. Πρακτικά όλα τα προγράμματα υλοποιούνται με τη συνεργασία των Δήμων που επιθυμούν να τα αξιοποιήσουν κι απευθύνονται σε όλους τους ενήλικες 18 ετών και άνω, ανεξάρτητα από φύλο, ηλικία, οικονομική κατάσταση, εκπαιδευτικό επίπεδο και είναι εντελώς δωρεάν. Στο Δήμο Αγίας

Βαρβάρας υλοποιούνται από το 2003 ως σήμερα. Χωρίζονται σε εκπαιδευτικούς κύκλους 9 μηνών κατά τη διάρκεια των οποίων ο Δήμος δέχεται τις αιτήσεις των ενδιαφερομένων και αναφέρονται σε διαφορετικά πεδία γνώσεων. Στην Αγία Βαρβάρα η τάση των αιτούντων κλίνει προς τα προγράμματα που βελτιώνουν τις επαγγελματικές δεξιότητες. Αυτό επιβεβαιώνεται από τη συσσώρευση των αιτήσεων στις ξένες γλώσσες και την πληροφορική αλλά και από τις απαντήσεις των ερωτηθέντων σχετικά με το λόγο συμμετοχής της στη διαρκή εκπαίδευση καθώς το 57% δήλωσε ότι επιθυμεί τη βελτίωση των επαγγελματικών δεξιοτήτων.

Πιο αναλυτικά, το διάστημα Σεπτέμβριος 2003 - Μάιος 2007 έγιναν **2.300 αιτήσεις. Εκπαιδεύτηκαν 804** άτομα δηλαδή το **35% των αιτούντων.** Το ποσοστό αυτό αυξάνεται σε 40%, αν υπολογιστεί ο αριθμός των αιτήσεων που ικανοποιήθηκαν ανά έτος κι όχι συνολικά. Ο μεγάλος χρόνος αναμονής αποτρέπει πολλούς αιτούντες να συμμετάσχουν τελικά στην εκπαίδευση, γιατί όταν ξεκινά δεν είναι σε θέση να την παρακολουθήσουν. Βασικό λόγο αδυναμίας ικανοποίησης των αιτημάτων αποτελεί η μεγάλη συγκέντρωση τους στην εκμάθηση ξένων γλωσσών ή πληροφορικής με αποτέλεσμα να μην επαρκεί το εκπαιδευτικό προσωπικό.



Λόγο αποτελεί επίσης, η ανεπάρκεια διαθέσιμων εξοπλισμένων χώρων για τη διεξαγωγή των μαθημάτων. Παλαιότερα, διεξάγονταν σε χώρους του δήμου που δεν είναι πλέον κατάλληλοι γιατί ο εξοπλισμός τους (ΗΥ) έχει «παλιώσει». Σήμερα χρησιμοποιούνται σχολικές αίθουσες εξοπλισμένες με Η.Υ και ο Δήμος αναλαμβάνει τη φύλαξη τους στη διάρκεια των μαθημάτων.

Σημαντικό είναι ότι τα πιστοποιητικά που δίνονται στο τέλος της

παρακολούθησης **δεν είναι αναγνωρισμένα από το κράτος.** Στην ουσία αυτό σημαίνει ότι, το ίδιο το κράτος δεν αναγνωρίζει τον εαυτό του. Έτσι πολλοί από τους εκπαιδευόμενους ανακαλύπτουν στο τέλος των μαθημάτων ότι, η συμμετοχή τους σε αυτά ήταν χωρίς αποτέλεσμα, αφού διέθεσαν πολύ χρόνο (η φοίτηση διαρκεί 10 εβδομάδες) και οι γνώσεις που απέκτησαν δεν πιστοποιούνται με αναγνωρισμένο πιστοποιητικό από το κράτος.

<b>ΠΙΝΑΚΑΣ 32 :</b> <b>Προγράμματα διαρκούς εκπαίδευσης ενηλίκων</b> <b>ΔΗΜΟΣ ΑΓΙΑΣ ΒΑΡΒΑΡΑΣ</b> ΠΕΡΙΟΔΟΣ ΣΕΠΤΕΜΒΡΙΟΥ 2006-2007			
<b>ΠΡΟΓΡΑΜΜΑ</b>	<b>ΑΙΤΗΣΕΙΣ</b>	<b>ΑΡΙΘΜΟΣ ΤΜΗΜΑΤΩΝ</b>	<b>ΑΡΙΘΜΟΣ ΕΚΠΑΙΔΕΥΟΜΕΝΩΝ</b>
ΠΛΗΡΟΦΟΡΙΚΗ(Αρχάριοι)	<b>165</b>	<b>10</b>	<b>125</b>
ΠΛΗΡΟΦΟΡΙΚΗ(Προχωρημένοι)	<b>106</b>	<b>4</b>	<b>66</b>
ΒΑΣΙΚΑ ΑΓΓΛΙΚΑ	<b>71</b>	<b>1</b>	<b>21</b>

### **Συμπεράσματα**

Ο Δήμος Αγίας Βαρβάρας δίνει βαρύτητα στα θέματα απασχόλησης αναγνωρίζοντας το υψηλό ποσοστό ανεργίας που υπάρχει στην περιοχή και τις ανάγκες οικονομικής ανάπτυξης. Για το λόγο αυτό, το 1997, εισήγαγε στον Ο.Ε.Υ του Δήμου δράσεις για την καταπολέμηση της ανεργίας και το 2000 σύστησε την Υπηρεσία Συμβουλευτικής & Στήριξης της Απασχόλησης στο πλαίσιο των υπηρεσιών της Διεύθυνσης Κοινωνικής Πολιτικής επιδιώκοντας παράλληλα την εργασιακή και κοινωνική στήριξη των ανέργων. Παράλληλα αξιοποίησε τα διαθέσιμα εθνικά και ευρωπαϊκά προγράμματα απασχόλησης και ως κοινωνικός φορέας και ως εργοδότης.

Λαμβάνοντας υπόψη τον μεγάλο αριθμό εγγεγραμμένων στο μητρώο της Υπηρεσίας Συμβουλευτικής & Στήριξης της Απασχόλησης το διάστημα 2006-2007 και τον αριθμό αυτών που εξυπηρετήθηκαν παλαιότερα και συνεχίζουν να απευθύνονται στην υπηρεσία για κάθε νέο πρόβλημα/ αίτημα απασχόλησης, εκτιμούμε ότι η απόφαση σύστασης της υπηρεσίας ήταν σωστή. Οι πολίτες θεωρούν το Δήμο σημείο αναφοράς των προβλημάτων τους. Εμπιστεύονται τους συμβούλους με τους οποίους αναπτύσσουν προσωπική σχέση και προσλαμβάνουν πολύπλευρη υποστήριξη με ορατά αποτελέσματα.

Σε σχέση με τα ευρωπαϊκά προγράμματα απασχόλησης εκτιμούμε ότι:

Η Συμβουλευτική συνέβαλε στη σωστή πληροφόρηση των ανέργων, στην καλλιέργεια των ατομικών δεξιοτήτων και στην ανάπτυξη επαγγελματικών. Γενικά είχε θετικό αποτέλεσμα με την παρατήρηση ότι, η ανάπτυξη δεξιοτήτων συχνά δημιουργεί προσδοκίες που δεν είναι εύκολο να ικανοποιηθούν κι οι άνεργοι συνδέονται με ένα σύμβουλο που μετά τη λήξη του προγράμματος δεν μπορεί να τους στηρίξει.

Στην Κατάρτιση επιλέχθηκαν θεματικές σύμφωνα με τις απαιτήσεις της αγοράς εργασίας. Όμως γνώσεις που αποκτήθηκαν δεν είναι πιστοποιημένες, επομένως δεν είναι εύκολο να αξιοποιηθούν. Πολλές φορές η κατάρτιση λειτουργεί ως υποκατάστατο της εργασίας και η συμμετοχή έχει μόνο οικονομικό κίνητρο. Θετικό ήταν το αποτέλεσμα της προκατάρτισης γιατί έδωσε τη δυνατότητα σε αναλφάβητους να αποκτήσουν πιστοποιητικό ελληνομάθειας.

Για την προώθηση στην αγορά εργασίας προβλεπόταν η δημιουργία ενός αριθμού Ν.Θ.Ε. και Ν.Ε.Ε που οι νομοθετικοί περιορισμοί κι οι συνθήκες της αγοράς εργασίας δεν επέτρεψαν να δημιουργηθεί. Η απασχόληση περίπου του 1/3 των ανέργων οφείλεται στη λειτουργία του Δήμου ως εργοδότη και στη δράση της Υπηρεσίας Συμβουλευτικής & Στήριξης της Απασχόλησης.

Γενικότερα θετική θεωρείται η αξιοποίηση των προγραμμάτων απασχόλησης από τον εργοδότη Δήμο και Δημοτική Επιχείρηση.

Ως προς τα προγράμματα διαρκούς εκπαίδευσης ενηλίκων του Ι.Δ.Ε.Κ.Ε. ικανοποίησαν τα ενδιαφέροντα των πολιτών που συμμετείχαν όμως ο αριθμός συμμετεχόντων είναι πολύ μικρότερος των αιτημάτων συμμετοχής.

### **Αναγκαίες ενέργειες**

Με βάση τα παραπάνω θεωρούμε αναγκαία:

- 1.** Την υλοποίηση δράσεων για την ανάπτυξη του ανθρώπινου δυναμικού της πόλης με έμφαση στην καταπολέμηση του αναλφαβητισμού και στην και προσαρμογή των επαγγελματικών δεξιοτήτων του, ιδιαίτερα των νέων, στις σύγχρονες απαιτήσεις της αγοράς εργασίας.
- 2.** Την υλοποίηση δράσεων για την υποστήριξη της επιχειρηματικότητας.
- 3.** Την ανασυγκρότηση της Υπηρεσίας Συμβουλευτικής & Στήριξης της Απασχόλησης και τη θεσμοθέτησή της, στο πλαίσιο των κοινωνικών υπηρεσιών, μέσω του Ο.Ε.Υ. Να παρακολουθεί τους δείκτες οικονομικής ανάπτυξης της περιοχής. Να δικτυωθεί με επαγγελματικούς και κοινωνικούς φορείς της περιοχής. Να αναπτύξει μεγαλύτερη δράση για την πληροφόρηση και τη συμβουλευτική των ανέργων και των επιχειρήσεων. Να αναλάβει ρόλο στην εκπαίδευση ενηλίκων για την προσαρμογή των επαγγελματικών τους δεξιοτήτων στις σύγχρονες ανάγκες της αγοράς εργασίας.
- 4.** Τη διαρκή αξιοποίηση των εθνικών και ευρωπαϊκών προγραμμάτων απασχόλησης συντεταγμένων με τους στόχους και την πολιτική του δήμου
- 5.** Την ανάληψη δράσεων πληροφόρησης, επιμόρφωσης και ανάπτυξης κοινωνικών και επαγγελματικών δεξιοτήτων από το Κέντρο Πληροφόρησης Νέων με τη συνεργασία της Υπηρεσίας Συμβουλευτικής & Στήριξης της Απασχόλησης.

6. Τη μελέτη αναγκαιότητας σύστασης και βιωσιμότητας ενός διαδημοτικού κέντρου επαγγελματικής κατάρτισης σε τομείς που ανταποκρίνονται στις οικονομικές και εκπαιδευτικές ανάγκες της περιοχής.

## Κοινωνική Προστασία

### 1. Ευπαθείς κοινωνικά ομάδες

Χαρακτηριστικό των σύγχρονων πόλεων είναι ο πολυπολιτισμικός κοινωνικός ιστός. Στην Αγία Βαρβάρα μένουν πολλοί Τσιγγάνοι, Παλιννοστούντες και τελευταία οικονομικοί μετανάστες. Κοινά χαρακτηριστικά αυτών των κοινωνικών ομάδων αποτελούν η διασπορά μέσα στην πόλη, όσον αφορά την εγκατάσταση και οι δυσκολίες κοινωνικής ένταξης.

Α) Από απογραφική έρευνα του τοπικού πληθυσμού Τσιγγάνων που πραγματοποιήθηκε το 2002 από τον Πανελλήνιο Μορφωτικό Σύλλογο Αθιγγάνων Αγίας Βαρβάρας, με κρατική χρηματοδότηση προκύπτει ότι οι Τσιγγάνοι αποτελούν το 10,2% του πληθυσμού της πόλης.

Η απασχόληση εκτός της νόμιμης αγοράς εργασίας, χωρίς σταθερό εισόδημα και το χαμηλό μορφωτικό επίπεδο, είναι τα βασικότερα προβλήματα τους, τα οποία επηρεάζουν και άλλους τομείς της ζωής τους όπως είναι η ποιότητα κατοικίας η κοινωνική ασφάλιση κ.α. Η παθητικότητα της πληθυσμιακής ομάδας και η έλλειψη κινητοποίησης για την αναζήτηση λύσεων συμβάλει αρνητικά στην ανακύκλωση των προβλημάτων με συνέπειες και στην κοινωνική τους ένταξη. Αν και η κατάσταση βελτιώνεται χρόνο με το χρόνο, για πολλούς Τσιγγάνους παραμένει δύσκολη. Τόσο η βελτίωση των συνθηκών ζωής όσο και τα προβλήματα φαίνονται στον πίνακα που ακολουθεί.

<b>Πίνακας 33: Τοπική απογραφική έρευνα Τσιγγάνων 2002 Πανελλήνιος Μορφωτικός Σύλλογος Αθιγγάνων Αγίας Βαρβάρας</b>	
<b>ΤΟΜΕΑΣ ΔΙΕΡΕΥΝΗΣΗΣ</b>	<b>ΒΑΣΙΚΑ ΑΠΟΤΕΛΕΣΜΑΤΑ ΣΕ ΠΟΣΟΣΤΑ</b>
ΠΛΗΘΥΣΜΟΣ	<b>3.200</b>
ΚΑΤΟΙΚΙΑ	46,3% ενοικιαζόμενες 40% ιδιόκτητες
ΑΠΑΣΧΟΛΗΣΗ	82,5% απασχολούνται ως μικροπωλητές
ΚΟΙΝΩΝΙΚΗ ΑΣΦΑΛΙΣΗ	34% έχουν βιβλιάριο απορίας
ΕΠΙΔΟΜΑΤΙΚΗ ΠΟΛΙΤΙΚΗ	36,3% εισπράττουν επιδόματα πρόνοιας, 20% επίδομα πολυτέκνων και 14% σύνταξη ΟΓΑ
ΠΡΟΒΛΗΜΑΤΑ ΥΓΕΙΑΣ	591 δήλωσαν προβλήματα υγείας: 27% ψυχιατρικά – ψυχολογικά, 25% καρδιοπάθειες, 18% άσθμα 15,5% σωματική αναπηρία Εμβόλια έχει κάνει το 48%
ΕΚΠΑΙΔΕΥΣΗ	18% δεν ξέρουν γραφή & ανάγνωση, 18,6% γνωρίζει γραφή & ανάγνωση χωρίς σχολική εκπαίδευση 30% τελείωσε τάξεις δημοτικού 33,6% είναι απόφοιτοι δημοτικού
ΜΕΤΑΚΙΝΗΣΗ	60% δεν αναφέρει σταθερή διάρκεια μετακίνησης, 7,2% μετακίνηση για λίγους μήνες
ΣΗΜΑΝΤΙΚΟΤΕΡΑ ΠΡΟΒΛΗΜΑΤΑ ΚΑΤΑ ΤΗΝ ΚΡΙΣΗ ΤΟΥΣ	32% η οικονομική αδυναμία 23% η άρνηση για ενοικίαση και 6% οι συνθήκες κατοικίας 15,5% η υγεία 12% η ανεργία/ εργασιακά 8% ο ρατσισμός
ΚΙΝΗΤΟΠΟΙΗΣΗ ΟΜΑΔΑΣ	Το 70% αναφέρει παθητικότητα στην αντιμετώπιση των δυσκολιών που αναφέρουν

Β) Οι Παλιννοστούντες, με βάση τοπική απογραφική έρευνα που πραγματοποιήθηκε το 1999 από τον Αναπτυξιακό Σύνδεσμο Δυτικής Αθήνας, αποτελούν το 10% του πληθυσμού της πόλης. Εμπειρικά δεδομένα δείχνουν ότι τα τελευταία χρόνια αυτός ο αριθμός έχει μειωθεί γιατί πολλοί έχουν εγκατασταθεί σε άλλους δήμους και κυρίως στο Μενίδι και στον Ασπρόπυργο.

Γ) Το τελευταίο διάστημα παρατηρείται αύξηση των οικονομικών μεταναστών. Από την

απογραφή της Ε.Σ.Υ.Ε το 2001 γνωρίζουμε ότι οι αλλοδαποί αποτελούν το 5,7% του πληθυσμού, ότι οι περισσότεροι από αυτούς προέρχονται από την Αλβανία και έχουν χαμηλό μορφωτικό επίπεδο.

Δ) Στις ευπαθείς κοινωνικά ομάδες ανήκουν και τα άτομα με ειδικές ανάγκες. Το έτος 2005, η Κοινωνική Υπηρεσία του Δήμου, συνέλεξε στοιχεία για την καταγραφή των ΑΜΕΑ που κατοικούν στην πόλη, τα οποία παρουσιάζονται στους ακόλουθους πίνακες.

<b>Πίνακας 34: Καταγραφή Α.Μ.Ε.Α. από φορείς κοινωνικής ασφάλισης</b> Έτος 2005	
<b>ΦΟΡΕΑΣ ΚΟΙΝΩΝΙΚΗΣ ΑΣΦΑΛΙΣΗΣ</b>	<b>ΑΡΙΘΜΟΣ ΑΜΕΑ</b>
Συνταξιούχοι λόγω αναπηρίας από το ΙΚΑ	758
Συνταξιούχοι λόγω αναπηρίας από το ΤΕΒΕ	74
Δικαιούχοι επιδομάτων αναπηρίας Πρόνοιας	1626
<b>ΣΥΝΟΛΟ</b>	<b>2.458</b>

Από τα δύο κύρια ταμεία ασφάλισης (ΙΚΑ, ΤΕΒΕ) και την Πρόνοια προκύπτει ότι ο πληθυσμός των **ΑΜΕΑ** που κατοικούν στην Αγία Βαρβάρα είναι **2.458** άτομα δηλαδή το **7,8%** του συνόλου. Θεωρούμε ότι πραγματικός ο αριθμός τους είναι μεγαλύτερος γιατί δεν περιλαμβάνονται οι συνταξιούχοι ανάπηροι των άλλων ταμείων (ΟΓΑ, ΝΑΤ, Δημόσιο κ.α.)

αλλά και γιατί καταγράφονται τα άτομα που έχουν απευθυνθεί στις αρμόδιες υγειονομικές επιτροπές και έχουν χαρακτηριστεί ως ΑΜΕΑ και όχι το σύνολο των ΑΜΕΑ. Για την εκτίμηση των ιδιαίτερων αναγκών αυτής της κοινωνικής ομάδας βοηθά ο ακόλουθος πίνακας στον οποίο δίνονται πληροφορίες για το είδος της αναπηρίας τους.

<b>Πίνακας 35: Α.Μ.Ε.Α με βάση την πάθηση</b> Έτος 2005			
<b>ΕΙΔΟΣ ΑΝΑΠΗΡΙΑΣ</b>	<b>ΦΟΡΕΑΣ ΣΥΝΤΑΞΙΟΔΟΤΗΣΗΣ/ ΕΠΙΔΟΤΗΣΗΣ</b>		
	<b>ΠΡΟΝΟΙΑ</b>	<b>ΤΕΒΕ</b>	<b>ΙΚΑ</b>
Βαριά αναπηρία γενικά	1.318	74	723
Τετραπληγικοί παραπληγικοί	7		35
Τυφλοί	93		
Κωφοί	8		
Χανσενικοί	139		
Αιμορροφιλικοί	2		
AIDS	6		
Μεσογειακή αναιμία	7		
Βαριά νοητική υστέρηση	40		
<b>ΣΥΝΟΛΟ</b>	<b>1.626</b>	<b>74</b>	<b>758</b>

Εκτός από τα στοιχεία των ασφαλιστικών ταμείων και της υπηρεσίας πρόνοιας, στοιχεία για τα ΑΜΕΑ διαθέτει και η Κοινωνική Υπηρεσία.

Η Κοινωνική Υπηρεσία το διάστημα 1996 - 2005 ασχολήθηκε συστηματικά με 1.300 περιπτώσεις ατόμων. Ένα εξαιρετικά υψηλό ποσοστό αυτών των ατόμων είχαν στην οικογένεια τους ένα τουλάχιστον

ΑΜΕΑ. Από τη μελέτη των στοιχείων 561 ατόμων αυτής της περιόδου προέκυψε ότι, τα 246 δηλαδή το 43,4%, απευθύνθηκαν στην υπηρεσία για να συζητήσουν μεταξύ άλλων και τα προβλήματα του ενός τουλάχιστον ατόμου με ειδικές ανάγκες που είχαν στην οικογένειά τους. Το είδος της αναπηρίας αυτών των ατόμων φαίνεται στον ακόλουθο πίνακα.

<b>Πίνακας 36 Κατηγοριοποίηση ΑΜΕΑ με βάση την πάθηση</b> <b>ΑΡΧΕΙΟ ΠΕΡΙΠΤΩΣΕΩΝ ΚΕΝΤΡΙΚΗΣ ΚΟΙΝΩΝΙΚΗΣ ΥΠΗΡΕΣΙΑΣ</b> Χρονικό διάστημα: 1996 - 2005	
<b>Είδος αναπηρίας</b>	<b>αριθμός</b>
Νοητική υστέρηση	22
Ψυχική νόσος	89
Κινητική αναπηρία	31
Χρόνια νόσος	88
τυφλότητα	8
κώφωση	8
<b>ΣΥΝΟΛΟ</b>	<b>246</b>

Ειδικότερα κατά το χρονικό διάστημα 2006 - 2007 η Κοινωνική Υπηρεσία ασχολήθηκε με 693 περιπτώσεις ατόμων. Το ποσοστό των οικογενειών που έχουν τουλάχιστον ένα ΑΜΕΑ - μέλος τους είναι κατά προσέγγιση το 55,6%.

Τονίζεται ότι σε μία οικογένεια μπορεί να υπάρχουν περισσότερα από ένα ΑΜΕΑ. Αυτό σημαίνει ότι το ποσοστό που αναφέρουμε όχι μόνο ανταποκρίνεται στην πραγματικότητα αλλά ίσως είναι και μεγαλύτερο.

<b>Πίνακας 37 Κατηγοριοποίηση ΑΜΕΑ με βάση την πάθηση</b> <b>ΑΡΧΕΙΟ ΠΕΡΙΠΤΩΣΕΩΝ ΚΕΝΤΡΙΚΗΣ ΚΟΙΝΩΝΙΚΗΣ ΥΠΗΡΕΣΙΑΣ</b> Χρονικό διάστημα: 2006-2007	
<b>ΚΑΤΗΓΟΡΙΑ</b>	<b>ΑΡΙΘΜΟΣ</b>
ΑΜΕΑ ή συγγενείς ΑΜΕΑ	228
Ψυχιατρικοί ασθενείς	39
Χρήστες ουσιών ή αλκοόλ	119
<b>ΣΥΝΟΛΟ</b>	<b>386</b>

ΑΜΕΑ εξυπηρετούνται και από την υπηρεσία «Βοήθεια στο σπίτι» από την οποία προέρχονται τα στοιχεία του ακόλουθου πίνακα:

**Πίνακας 38 Κατηγοριοποίηση ΑΜΕΑ με βάση την πάθηση**  
**Αρχείο προγράμματος «Βοήθεια στο Σπίτι»**  
 Χρονικό διάστημα: έτος 2006

ΕΙΔΟΣ ΑΝΑΠΗΡΙΑΣ		ΑΡΙΘΜΟΣ
Κινητική αναπηρία	μερικώς αυτοεξυπηρετούμενοι	26
	μη αυτοεξυπηρετούμενοι	20
Χρόνια κοινή νόσος		28
Ψυχική νόσος		11
τυφλότητα		4
κώφωση		2
<b>ΣΥΝΟΛΟ</b>		<b>91</b>

Σε σχέση με τα παραπάνω επισημαίνονται τα εξής:

- ♦ Λόγω της αδυναμίας των επίσημων συστημάτων καταγραφής ατόμων με ειδικές ανάγκες να καταγράψουν το βαθμό λειτουργικότητας τους, είναι αδύνατο να εξαχθούν αξιόπιστα στοιχεία για τις ειδικές ανάγκες φροντίδας και αποκατάστασης των ΑΜΕΑ ανάλογα με την πάθησή τους.
- ♦ Κινητικές δυσκολίες μπορούν να συνυπάρχουν με άλλες μορφές αναπηρίας ή να εκδηλώνονται σε φάσεις υποτροπής ή προχωρημένου σταδίου μίας χρόνιας νόσου όπως οι κινητικές δυσκολίες ασθενών με σκλήρυνση κατά πλάκας σε φάσεις υποτροπής της ασθένειας, καρκινοπαθών σε προχωρημένα στάδια, παιδιών με βαριά νοητική υστέρηση ή σύνδρομα κ.α. Κατά συνέπεια κινητικούς περιορισμούς εκτιμούμε ότι αντιμετωπίζουν ή δύνανται να αντιμετωπίσουν τα περισσότερα ΑΜΕΑ και όχι μόνο οι κινητικά ή αισθητηριακά ανάπηροι
- ♦ Παρατηρείται στους πίνακες και επιβεβαιώνεται κι από άλλα δεδομένα (έρευνες, αρχεία υπηρεσιών) αύξηση του αριθμού

των ψυχιατρικών περιστατικών που απασχολούν στις κοινωνικές υπηρεσίες. Επίσης υπάρχουν πολλές οικογένειες που έχουν ένα τουλάχιστον μέλος τους εμπλεκόμενο με τη χρήση αλκοόλ ή ουσιών. Ο χειρισμός αυτών των περιπτώσεων είναι δύσκολος γιατί στο μεγαλύτερο ποσοστό τους δεν υπάρχει συναίνεση του ίδιου του ασθενή να συμμετάσχει στη θεραπευτική διαδικασία με αποτέλεσμα τη δυσλειτουργία των οικογενειών σε πολλά επίπεδα και τη μακρόχρονη συνεργασία τους με υπηρεσίες υγείας και κοινωνικής υποστήριξης.

Ε) Λοιπές ευπαθείς κοινωνικά ομάδες. Δεν είναι γνωστό το μέγεθος άλλων ευπαθών κοινωνικά ομάδων (μονογονεϊκές οικογένειες με προβλήματα, χρήστες ουσιών, παραβάτες κτλ) γιατί δεν υπάρχουν αντίστοιχα ερευνητικά δεδομένα. Όμως μέλη από αυτές τις κοινωνικές ομάδες απευθύνονται συχνά στις κοινωνικές υπηρεσίες του δήμου και έχουν συμμετάσχει σε προγράμματα που υλοποιούνται.

Ενδεικτικά στοιχεία αναφέρονται στους ακόλουθους πίνακες :

<b>Πίνακας 39 Αρχηγοί μονογονεϊκών οικογένειες σε προγράμματα απασχόλησης του Δήμου</b> Χρονικό διάστημα: 2006- 2007		
<b>ΠΡΟΓΡΑΜΜΑ</b>	<b>ΣΥΝΟΛΙΚΟΣ ΑΡΙΘΜΟΣ ΕΝΤΑΓΜΕΝΩΝ ΣΤΟ ΠΡΟΓΡΑΜΜΑ</b>	<b>ΑΡΧΗΓΟΙ ΜΟΝΟΓΟΝΕΪΚΩΝ ΟΙΚΟΓΕΝΕΙΩΝ</b>
Ολοκληρωμένη Παρέμβαση Αστικής Ανάπτυξης «Πόλη για Όλους»	180	<b>20</b>
Μέτρο 5.3. «Ίσες δυνατότητες ίσες ευκαιρίες»	205	53
Σχέδιο Δράσης για την παροχή Συνοδευτικών Υποστηρικτικών Υπηρεσιών «Σύμπλευση»	152	26
Τοπικές Πρωτοβουλίες Απασχόλησης	15	5
<b>ΣΥΝΟΛΟ</b>	<b>552</b>	<b>104</b>

Επίσης, από τα αρχεία της Διεύθυνσης Κοινωνικής Πρόνοιας του Αιγάλεω προκύπτει ότι 225 άνεργες γυναίκες, αρχηγοί μονογονεϊκών

οικογενειών που κατοικούν στην Αγία Βαρβάρα, επιδοτούνται από το πρόγραμμα Παιδικής Προστασίας.

<b>Πίνακας 40: Χρήστες ουσιών και αλκοόλ</b> Χρονικό διάστημα: 2006 – 2007	
<b>ΠΗΓΗ</b>	<b>ΑΡΙΘΜΟΣ ΧΡΗΣΤΩΝ</b>
Αρχειο Κεντρικής Κοινωνικής Υπηρεσίας Δήμου	<b>119</b>
Παραβάσεις Νόμου περί ναρκωτικών Αστυνομικού Τμήματος Αγίας Βαρβάρας	<b>24</b>

Όσον αφορά στον προσδιορισμό της ομάδας των παραβατών ένα στοιχείο που αξίζει να αναφερθεί είναι ο αριθμός των ατόμων που έχουν καταδικαστικές αποφάσεις και έχουν αναστολή της ποινής τους με περιοριστικό όρο να παρουσιάζονται στο Τοπικό Αστυνομικό Τμήμα, οι οποίοι είναι κατά μέσο όρο 433 άτομα. (τα στοιχεία για την παραβατικότητα υπάρχουν αναλυτικά στους πίνακες 45,46,47,48)

## 2. Κοινωνικά προβλήματα

### Στέγη:

Σε σχέση με τις συνθήκες στέγασης από τα στοιχεία της Ε.Σ.Υ.Ε. (πίνακας 1 κεφάλαιο *Πολεοδομική Οργάνωση* και πίνακες 41,42,43) προκύπτει ότι:

- ♦ Είναι ελάχιστος ο αριθμός μη κανονικών κατοικιών.
- ♦ Υπάρχουν κτίρια μεγάλης ηλικίας, κτίρια κακής ποιότητας αλλά και κτίρια σύγχρονα τα οποία αριθμητικά συνεχώς αυξάνουν.
- ♦ Από άποψη ανέσεων βασικό πρόβλημα υπάρχει στο 2% των κατοικιών που δεν έχουν εγκατάσταση ηλεκτρικού ρεύματος,



- ♦ Τα νοικοκυριά με περισσότερα από 3 μέλη αποτελούν στο 35% του συνόλου. Η αντιστοιχία μελών και διαθέσιμων δωματίων έχει ως εξής: Από τα νοικοκυριά με 3 μέλη έχει στη διάθεσή του 3 ή περισσότερα δωμάτια το 89,5%. Από αυτά με 4 μέλη, έχει στη διάθεσή του 4 ή περισσότερα

δωμάτια το 69,4%. Ενώ από τα νοικοκυριά με 5 ή περισσότερα μέλη έχει στη διάθεσή του 5 ή περισσότερα δωμάτια μόνο το 26%. Ουσιαστικά πρόβλημα διαθέσιμου χώρου αντιμετωπίζουν τα νοικοκυριά αυτής της κατηγορίας.

**Πίνακας 41 Νοικοκυριά Αγίας Βαρβάρας κατά μέγεθος & μέλη, σε κανονικές ή μη κανονικές κατοικίες**  
Απογραφή πληθυσμού της 18ης Μαρτίου 2001

Σύνολο νοικοκυριών	Νοικοκυριά που διαμένουν:										Μη δυνάμενα να καταταγούν κατά είδος κατοικίας και κατά συνθήκες κατοικήσεως
	Σε κανονικές κύριες κατοικίες								Σε μη κανονικές κατοικίες		
	Σύνολο				Από τα νοικοκυριά των κύριων κανονικών κατοικιών						
	Μοιράζονται την κατοικία		Δε μοιράζονται την κατοικία		Μοιράζονται την κατοικία		Δε μοιράζονται την κατοικία				
Νοικοκυριά	Μέλη	Νοικοκυριά	Μέλη	Νοικοκυριά	Μέλη	Νοικοκυριά	Μέλη	Νοικοκυριά	Μέλη	Νοικοκυριά	Μέλη
<b>9.727</b>	<b>28.249</b>	<b>9.411</b>	<b>27.424</b>	<b>72</b>	<b>174</b>	<b>9.339</b>	<b>27.250</b>	<b>7</b>	<b>23</b>	<b>309</b>	<b>802</b>
1.671	1.671	1.603	1.603	18	18	1.585	1.585	2	2	66	66
2.536	5.072	2.410	4.820	26	52	2.384	4.768	0	0	126	252
2.149	6.447	2.112	6.336	14	42	2.098	6.294	2	6	35	105
2.314	9.256	2.261	9.044	9	36	2.252	9.008	1	4	52	208
714	3.570	696	3.480	4	20	692	3.460	1	5	17	85
234	1.404	226	1.356	1	6	225	1.350	1	6	7	42
65	455	60	420	0	0	60	420	0	0	5	35
30	240	30	240	0	0	30	240	0	0	0	0
10	90	9	81	0	0	9	81	0	0	1	9
4	44	4	44	0	0	4	44	0	0	0	0

**Πίνακας 42 Νοικοκυριά Αγίας Βαρβάρας κατά μέγεθος και μέλη σε κύριες κανονικές κατοικίες ανάλογα με τον αριθμό των διαθέσιμων δωματίων.**  
Απογραφή πληθυσμού της 18ης Μαρτίου 2001

Αριθμός μελών	Σύνολο		Νοικοκυριά κατά αριθμό δωματίων					
	Νοικοκυριά	Μέλη	1	2	3	4	5	6 και
	<b>9.411</b>	<b>27.424</b>	<b>178</b>	<b>976</b>	<b>2.845</b>	<b>3.723</b>	<b>1.347</b>	<b>342</b>
1 μέλος	1.603	1.603	88	294	618	461	118	24
2 μέλη	2.410	4.820	52	309	829	883	274	63
3 "	2.112	6.336	22	179	597	897	346	71
4 "	2.261	9.044	14	131	542	1.039	417	118
5 "	696	3.480	2	34	166	316	130	48
6 "	226	1.356	0	12	66	92	42	14
7 "	60	420	0	10	13	19	15	3
8 "	30	240	0	4	11	12	3	0
9 "	9	81	0	3	2	2	2	0
10 και άνω	4	44	0	0	1	2	0	1

<b>Πίνακας 43 Μη κανονικές και κανονικές κατοικίες ανάλογα με τις ανέσεις που διαθέτουν.</b>								
<b>ΔΗΜΟΣ ΑΓΙΑΣ ΒΑΡΒΑΡΑΣ</b>								
Ε.Σ.Υ.Ε. Απογραφή κατοικιών 2000								
Σύνολο μη κανονικών κατοικιών	Σύνολο κανονικών κατοικιών	Ανέσεις κανονικών κατοικιών						
		Κουζίνα	Ηλεκτρικό φως	Λουτρό ή ντους	Υδρευση	Κεντρική θέρμανση	Αποχωρητήριο	Αποχέτευση
<b>7</b>	<b>11.738</b>	<b>11.653</b>	<b>11.502</b>	<b>11.615</b>	<b>11.729</b>	<b>6.413</b>	<b>11.710</b>	<b>11.717</b>
		~99%	~98%	~99%	~100%	55%	~99%	~99%

Ιδιαίτερο ενδιαφέρον σε σχέση με το θέμα έχει η προσπάθεια των Τσιγγάνων να βελτιώσουν τις συνθήκες στέγασής τους, δεδομένου ότι πολλοί από αυτούς είναι ενοικιαστές παλιών οικημάτων.

Το διάστημα 2002 - 2006 κατατέθηκαν 1.737 αιτήσεις Τσιγγάνων της Αγίας Βαρβάρας δανειοδότησης για την απόκτηση στέγης. Το ίδιο διάστημα εγκρίθηκαν από το Υπουργείο Εσωτερικών Δημόσιας Διοίκησης και Αυτοδιοίκησης 393 αιτήσεις. Μόλις το 22,6% των Τσιγγάνων που εγκρίθηκαν οι αιτήσεις τους έχει πάρει το δάνειο για την απόκτηση κατοικίας.

### **Ανεργία:**

Το πρόβλημα της ανεργίας περιγράφεται αναλυτικά στο κεφάλαιο «Απασχόληση». Με βάση τα στοιχεία φαίνεται ότι άνεργοι είναι το 13% του Οικονομικά Ενεργού Πληθυσμού. Ακόμα φαίνεται ότι από τους ανέργους 44% είναι γυναίκες, 47% είναι άνεργοι νέοι 20-24 ετών και ότι αυξάνει συστηματικά ο

αριθμός των μακροχρόνια ανέργων και των ανέργων πάνω από 45 ετών.

### **Χαμηλά εισοδήματα:**

Από τα στοιχεία της Ε.Σ.Υ.Ε σε σχέση με του κλάδους οικονομικής δραστηριότητας, τα ατομικά επαγγέλματα και τη θέση των απασχολούμενων δημοτών στο επάγγελμα (κεφάλαιο *Απασχόληση* πίνακες 17,18 & 19), έμμεσα συμπεραίνεται ότι ένα μεγάλο τμήμα τους έχει μικρό εισόδημα.

Επιπρόσθετα στα στοιχεία της Ε.Σ.Υ.Ε. παραθέτουμε αριθμητικά δεδομένα από αρχεία υπηρεσιών (όχι μόνο του δήμου) που λειτουργούν προγράμματα και υπηρεσίες υποστήριξης ατόμων με χαμηλά εισοδήματα.

Συμπερασματικά, με βάση τα παραπάνω εκτιμούμε ότι στην πόλη διαμένουν αρκετά άτομα που αντιμετωπίζουν σοβαρά οικονομικά προβλήματα, ακόμη και παντελή έλλειψη οικονομικών πόρων.

**Πίνακας 44 Άτομα που ζουν με χαμηλά εισοδήματα  
 ΔΗΜΟΣ ΑΓΙΑΣ ΒΑΡΒΑΡΑΣ**

<b>ΠΡΟΓΡΑΜΜΑ /ΥΠΗΡΕΣΙΑ</b>	<b>ΥΠΗΡΕΣΙΑ</b>	<b>ΕΤΟΣ 2006</b>	<b>ΕΤΟΣ 2007</b>
Έκτακτη οικονομική ενίσχυση πολιτών που αντιμετωπίζουν σοβαρά οικονομικά προβλήματα	ΔΗΜΟΣ ΑΓΙΑΣ ΒΑΡΒΑΡΑΣ	31	34
Οικονομική υποστήριξη πολιτών σε μικρο- υποχρεώσεις (πληρωμή λογαριασμών ρεύματος κ.α.)	ΕΝΟΡΙΑ ΠΑΝΑΓΙΑΣ ΕΛΕΟΥΣΑΣ	20 άτομα το μήνα εκ των οποίων 10 σταθερά κάθε μήνα	20 άτομα το μήνα εκ των οποίων 10 σταθερά κάθε μήνα
Έκτακτες οικονομικές ενισχύσεις Δ/νσης Κοινωνικής Πρόνοιας	Δ/ΝΣΗ ΚΟΙΝΩΝΙΚΗΣ ΠΡΟΝΟΙΑΣ	.....	.....
Εβδομαδιαία χορήγηση τυποποιημένων προϊόντων σε οικογένειες	Πρόγραμμα σίτισης ΚΕΝΤΡΟΥ ΦΙΛΙΑΣ ΚΑΙ ΑΛΛΗΛΕΓΓΥΗΣ	48 οικογένειες	45 οικογένειες
Καθημερινή παροχή γευμάτων σε μοναχικά ηλικιωμένα άτομα	Πρόγραμμα σίτισης ΚΕΝΤΡΟ ΦΙΛΙΑΣ ΚΑΙ ΑΛΛΗΛΕΓΓΥΗΣ	35 άτομα	33 άτομα
Καθημερινή παροχή γευμάτων σε οικογένειες	ΕΝΟΡΙΑΚΑ ΣΥΣΣΙΤΙΑ ΕΝΟΡΙΑΣ ΠΑΝΑΓΙΑΣ ΕΛΕΟΥΣΑΣ	40 οικογένειες	40 οικογένειες
Ενισχύσεις οικογενειών σε τρόφιμα Πάσχα και Χριστούγεννα	ΚΕΝΤΡΟ ΦΙΛΙΑΣ ΚΑΙ ΑΛΛΗΛΕΓΓΥΗΣ	150 οικογένειες	150 οικογένειες
Άτομα που λαμβάνουν έκτακτα τρόφιμα το μήνα	ΕΝΟΡΙΑ ΠΑΝΑΓΙΑΣ ΕΛΕΟΥΣΑΣ	15 – 20 άτομα	15 – 20 άτομα
Άστεγοι		3 άτομα	5 άτομα
Αποφάσεις για έκδοση Βιβλιαρίων ιατροφαρμακευτικής περίθαλψης απόρων πολιτών της Δ/νσης Κοινωνικής Πρόνοιας*		216 άτομα	783 άτομα

\* Κάθε απόφαση μπορεί να περιλαμβάνει είτε μεμονωμένο άτομο είτε πολυμελή οικογένεια

Από τον παραπάνω πίνακα προκύπτει ότι κατά μέσο όρο 75 άτομα και οικογένειες της Αγίας Βαρβάρας σιτίζονται καθημερινά με γεύματα από το δημοτικό πρόγραμμα σίτισης και τα ενοριακά συσσίτια. Επιπλέον αυτών, ένας μεγάλος αριθμός οικογενειών, περισσότερες από 60, έχει παροχές σε τυποποιημένα τρόφιμα. Με βάση τα παραπάνω περισσότερες από 130 οικογένειες στην πόλη λαμβάνουν παροχές σε τρόφιμα, ενώ ο αριθμός των οικογενειών που χρειάζονται παροχές σίτισης εκτιμούμε ότι είναι πολύ

μεγαλύτερος γιατί γνωρίζουμε ότι αρκετοί πολίτες απευθύνονται σε άλλες υπηρεσίες με ανάλογα προγράμματα εκτός Αγίας Βαρβάρας, όπως είναι, το Χαμόγελο του Παιδιού, ο Ελληνικός Ερυθρός Σταυρός, η Μητρόπολη Νικαίας κ.α. Επίσης παρατηρείται μία σημαντική αύξηση των ατόμων που ζητούν βιβλιάρια απόρων πολιτών από τη Διεύθυνση Κοινωνικής Πρόνοιας, οι οποίοι με βάση τα δικαιολογητικά που προσκομίζουν αντιμετωπίζουν προβλήματα υγείας και δηλώνουν πολύ χαμηλά ή μηδενικά εισοδήματα.

### Αναλφαβητισμός:

Το πρόβλημα του αναλφαβητισμού περιγράφεται αναλυτικά στο κεφάλαιο «Εκπαίδευση». Συγκεκριμένα φαίνεται ότι από το σύνολο του πληθυσμού πάνω από 6 ετών αναλφάβητοι είναι το 4,3% και λειτουργικά αναλφάβητοι το 12,7%.

### Συνύπαρξη οικονομικών και κοινωνικών προβλημάτων:

Από τα στοιχεία της Ε. Σ. Υ Ε, τις κοινωνικές έρευνες και μελέτες και από την εμπειρία των κοινωνικών φορέων, διαπιστώνεται ότι οι ευπαθείς κοινωνικά ομάδες δεν αντιμετωπίζουν ένα πρόβλημα αλλά

πολλά διαφορετικά προβλήματα αλληλοεξαρτώμενα.

### Παραβατικότητα:

Σε συνεργασία με το Αστυνομικό Τμήμα Αγίας Βαρβάρας έγινε επεξεργασία των στοιχείων που καταγράφονται στο Βιβλίο Συμβάντων και Αδικημάτων του Τμήματος για τα έτη 2006 - 2007 καθώς επίσης και στοιχείων από την ετήσια αναφορά που υποβάλλεται στο Υπουργείο Δημοσίας Τάξης. Η επεξεργασία περιελάμβανε μόνο αριθμητικά δεδομένα και όχι προσωπικά δεδομένα πολιτών. Τα στοιχεία φαίνονται στους ακόλουθους πίνακες.

<b>ΠΙΝΑΚΑΣ 45 ΜΕΛΕΤΗ ΣΤΟΙΧΕΙΩΝ ΓΙΑ ΤΗΝ ΠΑΡΑΒΑΤΙΚΟΤΗΤΑ</b> <b>Αστυνομικό Τμήμα Αγίας Βαρβάρας</b> <b>ΧΡΟΝΙΚΟ ΔΙΑΣΤΗΜΑ: 2005 - 2007</b>												
<b>ΠΑΡΑΒΑΣΕΙΣ ΝΟΜΟΥ ΠΕΡΙ ΝΑΡΚΩΤΙΚΩΝ</b>												
<b>ΜΗΝΑΣ</b>	<b>ΕΤΟΣ 2005</b>				<b>ΕΤΟΣ 2006</b>				<b>ΕΤΟΣ 2007</b>			
	<b>ΑΡΙΘΜΟΣ ΠΑΡΑΒΑΣΕΩΝ</b>	<b>ΣΥΛΛΗΦΘΕΝΤΕΣ ΗΜΕΔΑΠΟΙ</b>	<b>ΣΥΛΛΗΦΘΕΝΤΕΣ ΑΛΛΟΔΑΠΟΙ</b>	<b>ΘΑΝΑΤΟΙ ΑΠΟ ΧΡΗΣΗ ΝΑΡΚΩΤΙΚΩΝ</b>	<b>ΑΡΙΘΜΟΣ ΠΑΡΑΒΑΣΕΩΝ</b>	<b>ΣΥΛΛΗΦΘΕΝΤΕΣ ΗΜΕΔΑΠΟΙ</b>	<b>ΣΥΛΛΗΦΘΕΝΤΕΣ ΑΛΛΟΔΑΠΟΙ</b>	<b>ΘΑΝΑΤΟΙ ΑΠΟ ΧΡΗΣΗ ΝΑΡΚΩΤΙΚΩΝ</b>	<b>ΑΡΙΘΜΟΣ ΠΑΡΑΒΑΣΕΩΝ</b>	<b>ΣΥΛΛΗΦΘΕΝΤΕΣ ΗΜΕΔΑΠΟΙ</b>	<b>ΣΥΛΛΗΦΘΕΝΤΕΣ ΑΛΛΟΔΑΠΟΙ</b>	<b>ΘΑΝΑΤΟΙ ΑΠΟ ΧΡΗΣΗ ΝΑΡΚΩΤΙΚΩΝ</b>
Ιανουάριος	1	1	0		3	6	0	1	2	2	0	
Φεβρουάριος	2	3	0	ΔΕΝ ΕΧΟΥΜΕ ΣΤΟΙΧΕΙΑ	2	3	0		1	1	0	
Μάρτιος	2	3	0		3	4	0		1	2	0	
Απρίλιος	2	2	1		4	4	0		0	0	0	
Μάιος	2	2	0		0	0	0		1	1	0	
Ιούνιος	1	1	0		1	1	0		0	0	0	1
Ιούλιος	5	5	0		2	3	0		0	0	0	
Αύγουστος	0	0	0		0	0	0		0	0	0	
Σεπτέμβριος	0	0	0		0	0	0		0	0	0	0
Οκτώβριος	1	1	0		1	1	0					
Νοέμβριος	2	2	0		2	2	0					
Δεκέμβριος	3	3	0		1	1	0					
<b>ΣΥΝΟΛΑ</b>	<b>21</b>	<b>23</b>	<b>1</b>		<b>19</b>	<b>25</b>	<b>0</b>	<b>1</b>	<b>5</b>	<b>6</b>	<b>0</b>	<b>1</b>

**ΠΙΝΑΚΑΣ 46 ΜΕΛΕΤΗ ΣΤΟΙΧΕΙΩΝ ΓΙΑ ΤΗΝ ΠΑΡΑΒΑΤΙΚΟΤΗΤΑ**  
**Αστυνομικό Τμήμα Αγίας Βαρβάρας**  
ΧΡΟΝΙΚΟ ΔΙΑΣΤΗΜΑ: 2005 - 2007

<b>ΑΔΙΚΗΜΑΤΑ</b>	<b>2006</b>	<b>2007</b>
ΕΞΥΒΡΙΣΕΙΣ-ΑΠΕΙΛΕΣ	9	
ΠΑΡΑΒΑΣΕΙΣ ΚΩΔΙΚΑ ΟΔΙΚΗΣ ΚΥΚΛΟΦΟΡΙΑΣ (ΚΟΚ)	352	233
ΠΑΡΑΒΑΤΙΚΟΤΗΤΑ ΚΟΚ ΑΝΗΛΙΚΩΝ	100	56
ΠΑΡΑΒΑΤΙΚΟΤΗΤΑ ΚΟΚ ΝΕΩΝ 18-20 ΕΤΩΝ	0	76
ΠΑΡΑΝΟΜΗ ΚΑΤΑΚΡΑΤΗΣΗ ΠΑΡΑΒΙΑΣΗ ΔΙΚΑΣΤΙΚΩΝ ΑΠΟΦΑΣΕΩΝ	2	4
ΕΓΚΛΕΙΣΜΟΣ ΨΥΧΑΣΘΕΝΟΥΣ	7	18
ΑΥΤΟΚΤΟΝΙΕΣ - ΑΠΟΠΕΙΡΕΣ ΑΥΤΟΚΤΟΝΙΑΣ	0	3
ΠΡΟΣΤΑΤΕΥΤΙΚΗ ΦΥΛΑΞΗ ΛΟΓΩ ΜΕΘΗΣ	0	2
ΑΜΝΗΜΟΝΑ ΑΤΟΜΑ	0	4
ΓΕΝΙΚΟ ΣΥΝΟΛΟ ΣΥΛΛΗΦΘΕΝΤΩΝ	27	0
ΓΕΝΙΚΟ ΣΥΝΟΛΟ ΠΡΟΑΧΘΕΝΤΩΝ	243	0
ΓΕΝΙΚΟ ΣΥΝΟΛΟ ΒΕΒΑΙΩΘΕΝΤΩΝ ΑΔΙΚΗΜΑΤΩΝ	671	0

**ΠΙΝΑΚΑΣ 47 ΜΕΛΕΤΗ ΣΤΟΙΧΕΙΩΝ ΓΙΑ ΤΗΝ ΠΑΡΑΒΑΤΙΚΟΤΗΤΑ**  
**Τμήμα Ασφαλείας Αγίας Βαρβάρας**  
ΧΡΟΝΙΚΟ ΔΙΑΣΤΗΜΑ: 2005 - 2007

<b>Γενικά στοιχεία</b>	<b>2006</b>	<b>2007</b>
Περί το νόμισμα και υπομνήματα	4	10
πλαστογραφία		3
Σωματικές βλάβες	25	10
Αδικήματα κατά της προσωπικής ελευθερίας (παράνομη κατακράτηση - παράνομη βία - εκούσια απαγωγή)	28	2
Κατά της γενετήσιας ελευθερίας και οικονομικής εκμετάλλευσης της γενετήσιας ζωής	1	1
Κατά της ιδιοκτησίας (κατά σειρά κλοπές απλές και διακεκριμένες, κλοπές χρήσης, υπεξαιρέσεις, ληστείες, αρπαγές τσαντών, φθορές ξένης ιδιοκτησίας, λοιπά εγκλήματα)	225	147
Κατά των περιουσιακών δικαιών (απάτη κα.)	1	8
N 2121/93 "Περί Πνευματικής Ιδιοκτησίας"	9	1
N 2910/01"Περί Αλλοδαπών"	18	12
ΠΑΡΑΒΑΣΕΙΣ ΠΕΡΙ ΟΠΛΩΝ	6	1
ΕΚΤΕΛΕΣΘΕΙΣΕΣ ΚΑΤΑΔΙΚΑΣΤΙΚΕΣ ΑΠΟΦΑΣΕΙΣ	628	0
ΣΥΛΛΗΦΘΕΝΤΑ ΑΤΟΜΑ - ΦΥΓΟΠΟΙΝΟΙ	62	46
ΣΥΛΛΗΦΘΕΝΤΑ ΑΤΟΜΑ - ΛΟΙΠΟΙ	58	24
ΠΑΡΟΥΣΙΕΣ ΑΤΟΜΩΝ - ΠΕΡΙΟΡΙΣΤΙΚΟΙ ΟΡΟΙ	Μ.Ο. 433,75	Μ. Ο. 32,22
ΚΑΤΑΔΙΚΑΣΤΙΚΕΣ ΑΠΟΦΑΣΕΙΣ	416	0

**ΠΙΝΑΚΑΣ 48 ΜΕΛΕΤΗ ΣΤΟΙΧΕΙΩΝ ΓΙΑ ΤΗΝ ΠΑΡΑΒΑΤΙΚΟΤΗΤΑ**  
**Τμήμα Ασφαλείας Αγίας Βαρβάρας**  
**ΧΡΟΝΙΚΟ ΔΙΑΣΤΗΜΑ: 2005 – 2007**

Γενικά στοιχεία	2006	2007
ΚΑΚΟΥΡΓΗΜΑΤΑ	<b>11</b>	<b>8</b>
ΠΛΗΜΜΕΛΗΜΑΤΑ	<b>250</b>	<b>169</b>
ΠΤΑΙΣΜΑΤΑ	<b>0</b>	<b>0</b>

Από τη μελέτη των στοιχείων αυτών προκύπτει ότι τα βασικά αδικήματα τα οποία απασχολούν την περιοχή είναι:

#### **Οι παραβάσεις του Κώδικα Οδικής Κυκλοφορίας.**

Κατά μέσο όρο σε ποσοστό 26% τα αδικήματα Κ.Ο.Κ. διαπράττονται από ανήλικους και κατά 30% από νέους ηλικίας 18- 20 ετών. Τα ποσοστά αυτά είναι πολύ υψηλά και αναδεικνύουν την ανάγκη εκπαίδευσης σε θέματα οδικής κυκλοφορίας ιδιαίτερα στους ανήλικους. Επίσης, από τον Ιούνιο του 2007 όπου και τροποποιήθηκε ο ΚΟΚ στο Αστυνομικό Τμήμα καταγράφονται καθημερινά 3-4 παραβάσεις που αφορούν στο αδίκημα της διατάραξης κοινής ησυχίας από όχημα που επίσης είναι μείζον πρόβλημα στην πόλη.

#### **Τα αδικήματα κατά της ιδιοκτησίας**

Τα αδικήματα αυτά απασχολούν σημαντικά τις τοπικές αρχές. Σε αυτά περιλαμβάνονται κλοπές απλές και διακεκριμένες, κλοπές χρήσης, υπεξαίρεσεις, απόπειρες κλοπών, ληστείες, αρπαγές τσαντών, φθορές ξένης ιδιοκτησίας και λοιπά εγκλήματα

#### **Οι σωματικές βλάβες**

Στα επίσημα στοιχεία δεν καταγράφεται σημαντικός αριθμός περιστατικών καθώς τα θύματα δεν προχωρούν σε μηνύσεις όμως από τις 15 περίπου προσαγωγές το μήνα οι 3-4 αφορούν σωματικές βλάβες. Στην πλειοψηφία τους αφορούν ενδοοικογενειακή βία προς γυναίκες και συχνά σχετίζεται με συγκεκριμένες πληθυσμιακές ομάδες.

Παρόλο που οι αναφορές είναι εμπειρικές το πρόβλημα της ενδοοικογενειακής βίας υφίσταται και αναδεικνύει την ανάγκη ειδικών παρεμβάσεων για την προστασία της οικογένειας και την αποφυγή της χρήσης βίας ως μέσο επικοινωνίας και επίλυσης συγκρούσεων.

#### **Τα αδικήματα κατά της προσωπικής ελευθερίας.**

Τα αδικήματα (παράνομη κατακράτηση, παράνομη βία, εκούσια απαγωγή) που απασχολούν τις τοπικές αρχές σχετίζονται κυρίως με εθιμικά στοιχεία πληθυσμιακών ομάδων της πόλης και σπανίως αφορούν άλλες ομάδες ενώ στην πλειοψηφία τους αφορούν ανήλικα άτομα.

#### **Ο εγκλεισμός ψυχασθενούς**

Παρατηρείται μία αύξηση στις περιπτώσεις ατόμων που χρήζουν ακούσια νοσηλεία σε δομές ψυχικής υγείας που σχετίζεται με την μεγάλη αύξηση των προβλημάτων ψυχικής υγείας στον γενικό πληθυσμό. Η αύξηση αυτή επιβεβαιώνεται και από έρευνες εξειδικευμένων φορέων. Η συμμετοχή των αστυνομικών αρχών στη διαχείριση του προβλήματος αναδεικνύει την έλλειψη υποδομής στην αντιμετώπιση του φαινομένου σε πανελλαδικό επίπεδο.

#### **Οι παραβάσεις του νόμου περί ναρκωτικών**

Μέσα στην τριετία 2005 - 2007 παρατηρείται μία σημαντική πτώση στα αδικήματα του νόμου περί ναρκωτικών. Αυτό που είναι ιδιαίτερα σημαντικό να αναφερθεί είναι η σχεδόν ανύπαρκτη συμμετοχή αλλοδαπών σε αυτά τα αδικήματα.

### 3. Κοινωνικές υπηρεσίες

Παρακάτω παρουσιάζονται επιγραμματικά οι κοινωνικές δομές που έχει συστήσει ο Δήμος και οι υπηρεσίες τους.

<b>Πίνακας 49 Κοινωνικές υπηρεσίες ΔΗΜΟΣ ΑΓΙΑΣ ΒΑΡΒΑΡΑΣ</b>	
<b>ΔΙΕΥΘΥΝΣΗ ΠΡΟΓΡΑΜΜΑΤΙΣΜΟΥ ΚΑΙ ΚΟΙΝΩΝΙΚΗΣ ΠΟΛΙΤΙΚΗΣ</b>	
<b>Υπηρεσίες:</b>	<b>Ειδικές δράσεις και προγράμματα</b>
Υποδοχή συμβουλευτική & κοινωνική υποστήριξη πολιτών	Προγράμματα Απασχόλησης & Κοινωνικής Ένταξης του Ε.Κ.Τ.
Συμβουλευτική και στήριξη της Απασχόλησης	Προγράμματα απόκτησης επαγγελματικής εμπειρίας & απασχόλησης σε υπηρεσίες του Δήμου
Ολοκληρωμένη φροντίδα παιδιού & σχολείου	Δυνατότητας έκτισης της ποινής ενήλικων παραβατών με κοινωφελή εργασία
Πρόληψη και Αγωγής Υγείας	Προγράμματα υποστήριξης Τσιγγάνων
Ευαισθητοποίηση & Κοινωνική Αλληλεγγύη	Προγράμματα Αλφαριθμητισμού & Διαρκούς Εκπαίδευσης Ενηλίκων
<b>Δυνητικοί αποδέκτες :</b> Όλος ο πληθυσμός και ειδικότερα οι ευπαθείς κοινωνικά ομάδες	
<b>ΝΠΔΔ ΚΕΝΤΡΟ ΦΙΛΙΑΣ ΚΑΙ ΑΛΛΗΛΕΓΓΥΗΣ</b>	
<b>Υπηρεσίες:</b>	<b>Ειδικές δράσεις και προγράμματα</b>
2 ΚΑΠΗ	Σε όλες τις υπηρεσίες παρέχονται συμβουλευτική και κοινωνική υποστήριξη, ιατρικές και νοσηλευτικές υπηρεσίες, δυνατότητες φυσιοθεραπείας, εργοθεραπείας, δημιουργικής απασχόλησης, ψυχαγωγίας και δυνατότητες εθελοντικής κοινωνικής δράσης
Κέντρο Φιλίας & Αλληλεγγύης	
Βοήθεια στο σπίτι & Κοινωνική Μέριμνα*	
ΚΗΦΗ *	
Στο Κέντρο Φιλίας & Αλληλεγγύης λειτουργεί το πρόγραμμα σίτισης απόρων	
<b>Δυνητικοί αποδέκτες :</b> Κυρίως ηλικιωμένοι , άποροι, & εθελοντές	
<b>ΝΠΔΔ ΠΑΙΔΙΚΟΙ ΣΤΑΘΜΟΙ</b>	
4 Παιδικοί Σταθμοί	
1 Βρεφικός Σταθμός	
<b>Δυνητικοί αποδέκτες :</b> Παιδιά εργαζόμενων	
<b>ΝΠΙΔ ΔΗΜΟΤΙΚΗ ΕΠΙΧΕΙΡΗΣΗ ΑΝΑΠΤΥΞΗΣ</b>	
1 Βρεφονηπιακός Σταθμός *	Προγράμματα Απασχόλησης: «Πλησίον της Σύνταξης», Stage, Ν.Θ.Ε,
1 Βρεφικός Σταθμός *	
1 Παιδικός Σταθμός *	
2 Κέντρα Δημιουργικής Απασχόλησης*	
<b>Δυνητικοί αποδέκτες :</b> Όλος ο πληθυσμός & ειδικότερα ευπαθείς ομάδες	

\*Λειτουργούν στο πλαίσιο προγραμμάτων του Ε.Κ.Τ με φορέα υλοποίησης τη Δημοτική Επιχείρηση Ανάπτυξης του Δήμου.



Εκτός από την Κοινωνική Υπηρεσία που λειτουργεί ως τμήμα της Διεύθυνσης Προγραμματισμού η οποία απευθύνεται στο σύνολο του πληθυσμού, οι λοιπές δομές κοινωνικού χαρακτήρα απευθύνονται σε συγκεκριμένες κοινωνικές ομάδες ή υλοποιούν προγράμματα που δεν μπορεί να υλοποιήσει ο Δήμος.

Η Κοινωνική Υπηρεσία συστάθηκε το 1995 και εντάχθηκε στον Ο.Ε.Υ του Δήμου. Αντικείμενο της Κοινωνικής Υπηρεσίας αποτελεί η μελέτη των κοινωνικών αναγκών, η διαμόρφωση προτάσεων σχετικά με τις κοινωνικές δομές, υπηρεσίες, προγράμματα και δράσεις που απαιτούνται για την κοινωνική ανάπτυξη και η παροχή κοινωνικών υπηρεσιών στους πολίτες. Στο πλαίσιο των αρμοδιοτήτων της η Κοινωνική Υπηρεσία ανέλαβε την επιστημονική εποπτεία όλων των παρεχόμενων κοινωνικών υπηρεσιών από τα Δημοτικά Νομικά Πρόσωπα Δημοσίου και Ιδιωτικού Δικαίου, με βασική επιδίωξη την αξιοποίηση όλα τα διατιθέμενων στελεχών και μέσων σε ένα ενιαίο πρόγραμμα δράσης με κοινή φιλοσοφία και στόχευση που θα μεγιστοποιεί το αποτέλεσμα.

Από τα Νομικά πρόσωπα του Δήμου που παρέχουν κοινωνικές υπηρεσίες το Κέντρο Φιλίας και Αλληλεγγύης προέρχεται από τη συνένωση των Ν.Π.Δ.Δ. Α' ΚΑΠΗ, ΚΕΦΑ και Γ' ΚΑΠΗ. Επίσης, το Ν.Π.Δ.Δ. «Παιδικό Σταθμοί Αγίας Βαρβάρας», προέρχεται από τη συνένωση τεσσάρων Ν.Π.Δ.Δ. Παιδικών και Βρεφονηπιακών Σταθμών.

Πολλές από τις υπηρεσίες των δομών που αναφέρονται στον πίνακα 49 έχουν αναλυθεί σε προηγούμενα κεφάλαια. Συγκεκριμένα, η υπηρεσία **«πρόληψη και αγωγή υγείας»** αναλύεται στο κεφάλαιο «Υγεία». Η υπηρεσία **«ολοκληρωμένη φροντίδα παιδιού και σχολείου»**, οι παιδικό σταθμοί και τα Κ.Δ.Α.Π, αναλύονται στο κεφάλαιο «Εκπαίδευση». Η **«συμβουλευτική**

**& υποστήριξη της απασχόλησης»** καθώς επίσης η «διαρκής εκπαίδευσης ενηλίκων», αναλύονται στο κεφάλαιο «Απασχόληση». Σε αυτό το κεφάλαιο αναλύονται οι υπηρεσίες υποδοχής, συμβουλευτικής και ψυχοκοινωνικής στήριξης, ευαισθητοποίησης και κοινωνικής αλληλεγγύης που παρέχονται από την Κοινωνική Υπηρεσία, καθώς επίσης ορισμένες υπηρεσίες του Κέντρου Φιλίας και Αλληλεγγύης που δεν απευθύνονται μόνο στα μέλη του ( τα νομικά πρόσωπα του Δήμου θα συντάξουν δικά τους επιχειρησιακά προγράμματα).

### **Υπηρεσία συμβουλευτικής & ψυχοκοινωνικής στήριξης στο Δήμο**

Αυτή η υπηρεσία του Δήμου αποτελεί πρωτοβάθμια φροντίδα στην κοινότητα και περιλαμβάνει όλες εκείνες τις δραστηριότητες που πραγματοποιούνται με σκοπό την κάλυψη εκφρασμένων αναγκών των πολιτών και γενικότερα την πρόληψη και αντιμετώπιση κοινωνικών προβλημάτων και τη βελτίωση της ποιότητας της ζωής τους.

Συγκεκριμένα, για την πρόληψη και αντιμετώπιση κοινωνικών προβλημάτων, παρέχει σε άτομα και οικογένειες ενημέρωση σχετικά με δικαιώματα και υποχρεώσεις, συμβουλευτική, εμπύχωση, ενδυνάμωση, στήριξη. Διασύνδεει - διαμεσολαβεί - παραπέμπει σε αρμόδιες υπηρεσίες. Διευθετεί γραφειοκρατικές διαδικασίες. Αναζητά και κινητοποιεί τα άτυπα δίκτυα φροντίδας στην κοινότητα υπέρ του ατόμου ή της οικογένειας. Βασικός της στόχος είναι η κινητοποίηση του ατόμου για να αναλάβει την ευθύνη για τη ζωή του, να αναζητήσει λύσεις για τις ανάγκες του και τη βελτίωση της ζωής του, να αξιοποιήσει τις δυνάμεις του, να ανταποκριθεί σε υποχρεώσεις και να διεκδικήσει δικαιώματα.



Στην υπηρεσία απευθύνονται Τσιγγάνοι, Παλιννοστούντες, μετανάστες, Α.Μ.Ε.Α., άγαμες μητέρες – μονογονεϊκές οικογένειες, μοναχικά άτομα, άτομα με σοβαρά προβλήματα υγείας, κακοποιημένες γυναίκες και παιδιά, άτομα με πρόβλημα εγκατάλειψης, άστεγοι, άποροι, άτομα με έκτακτες ανάγκες (πχ θύματα φυσικών καταστροφών), χρήστες τοξικών ουσιών, φυλακισμένοι- αποφυλακισμένοι κ.α. Στην πλειοψηφία τους οι εξυπηρετούμενοι είναι μέλη πολύ-προβληματικών οικογενειών οπότε οι παρεμβάσεις της υπηρεσίας

υλοποιούνται σε επίπεδο οικογένειας. Σε κάθε περίπτωση αξιοποιείται ένα ευρύ δίκτυο εξειδικευμένων κοινωνικών φορέων υπηρεσιών και στελεχών το οποίο έχει δημιουργηθεί στο πλαίσιο λειτουργίας της Κοινωνικής Υπηρεσίας.

Το διάστημα 2006-2007 στην υπηρεσία, απευθύνθηκαν 901 άτομα. Στοιχεία για τα άτομα αυτά δίνονται ακόλουθο πίνακα. (Επειδή πολλά άτομα προέβαλαν περισσότερα από ένα προβλήματα – αιτήματα, εμφανίζονται στον πίνακα περισσότερες από μια φορές).

<b>Πίνακας 50 Συμβουλευτική και Ψυχοκοινωνική Στήριξη ΚΟΙΝΩΝΙΚΗ ΥΠΗΡΕΣΙΑ 2006-2007</b>	
Τσιγγάνοι με διάφορα κοινωνικά προβλήματα	366
Άστεγοι	8
ΑΜΕΑ και Συγγενείς ΑΜΕΑ	228
Παλιννοστούντες με διάφορα κοινωνικά προβλήματα	26
Μετανάστες	17
Ψυχιατρικοί ασθενείς	39
Χρήστες – εξαρτημένοι από το αλκοόλ και συγγενείς αυτών	119
Άτομα για βεβαιώσεις κατοικίας	187
Παραβάτες – ενταγμένοι στο πρόγραμμα παροχής κοινωφελούς εργασίας	12
Παιδιά εντός σχολικής κοινότητας με ιατροαναπτυξιακά & κοινωνικά προβλήματα	193
Παιδιά εκτός σχολικής κοινότητας με ιατροαναπτυξιακά και κοινωνικά προβλήματα	15

Τα θέματα με τα οποία συνήθως απασχολείται η υπηρεσία αφορούν:

- ♦ στη διαχείριση κρίσεων στην οικογένεια ή στην κοινότητα
- ♦ ενδοοικογενειακές σχέσεις- συγκρούσεις- διαζύγιο-μονογονεϊκότητα
- ♦ κακοποίηση – παραμέληση
- ♦ υιοθεσία- προστασία παιδιών
- ♦ δυσκολίες συμπεριφοράς & λόγου παιδιών- ειδικές μαθησιακές δυσκολίες- σχολική άρνηση.
- ♦ χρόνιες νόσοι- ψυχιατρικές διαταραχές -φοβίες- ατύχημα – θάνατο - πένθος
- ♦ χρήση τοξικών ουσιών
- ♦ εμπλοκή σε παραβατική συμπεριφορά ενηλίκων και ανηλίκων- φυλακή
- ♦ ψυχοσωματικά προβλήματα ενηλίκων & ανηλίκων- στήριξη φροντιστών
- ♦ διαδικασίες παροχής επιδομάτων οικονομικής ενίσχυσης, παιδικής προστασίας αναπηρίας, γήρατος στεγαστικής συνδρομής, κ.α.
- ♦ συλλογή δικαιολογητικών.
- ♦ διαμεσολάβηση για προσπέλαση γραφειοκρατικών διαδικασιών που αποτελούν προσκόμματα σε δίκαια αιτήματα πολιτών.
- ♦ συνεργασίες με εξειδικευμένους φορείς

Σε σχέση με τα παραπάνω πρέπει να επισημάνουμε ότι:

- ♦ Τα άτομα που προσέρχονται στην υπηρεσία είναι περισσότερα κάθε χρόνο και προέρχονται από όλες τις κοινωνικές ομάδες του πληθυσμού ενώ τα πρώτα χρόνια λειτουργίας της ήταν κυρίως Τσιγγάνοι
- ♦ Η υπηρεσία απασχολείται με ένα ευρύ φάσμα προβλημάτων που αντιμετωπίζει ο πληθυσμός και ειδικότερα οι ευπαθείς κοινωνικά ομάδες της Αγίας Βαρβάρας. Τα αιτήματα που τίθενται αποτελούν μια ένδειξη της εμπιστοσύνης αλλά και των σημερινών απαιτήσεων των πολιτών και ειδικότερα ευπαθών κοινωνικά ομάδων από το Δήμο δεδομένου ότι παλαιότερα σχεδόν μοναδικό αίτημα ήταν η οικονομική ενίσχυση

Ο Δήμος υλοποιεί προγράμματα ευαισθητοποίησης και κοινωνικής αλληλεγγύης. Τέτοια προγράμματα είναι οι έρανοι της Ελληνικής Αντικαρκινικής Εταιρείας και του Ελληνικού Ερυθρού Σταυρού, οι αποστολές ανθρωπιστικής βοήθειας σε λαούς που πλήττονται και τα προγράμματα κοινωνικού τουρισμού (θαλάσσια μπάνια και παιδικές κατασκηνώσεις).

Στις παραπάνω δραστηριότητες που αναπτύσσονται με στόχο την κοινοτική-κοινωνική ανάπτυξη, σημαντική είναι η συμβολή των εθελοντών, οι οποίοι έχουν τη θέληση να αναλάβουν κάποια δράση ή ρόλο κοινωνικά ωφέλιμο, με μόνο κίνητρο το προσωπικό τους ενδιαφέρον. Η αξιοποίηση εθελοντών στα προγράμματα ενισχύει τη λειτουργία μορφών αλληλοβοήθειας και κοινωνικής συνοχής στην κοινότητα και επιτυγχάνει μεγαλύτερο βαθμό αποδοχής των προγραμμάτων που υλοποιούνται.

### Δράσεις ευαισθητοποίησης και κοινωνικής αλληλεγγύης

<b>ΠΙΝΑΚΑΣ Θαλάσσια Μπάνια</b> ΧΡΟΝΙΚΟ ΔΙΑΣΤΗΜΑ: 2006 - 2007				
<b>ΣΗΜΕΙΟ ΑΝΑΧΩΡΗΣΗΣ</b>	<b>2006</b>		<b>2007</b>	
	<b>ΑΙΤΗΣΕΙΣ</b>	<b>ΣΥΜΜΕΤΟΧΕΣ</b>	<b>ΑΙΤΗΣΕΙΣ</b>	<b>ΣΥΜΜΕΤΟΧΕΣ</b>
ΠΑΝΑΓΙΑ ΕΛΕΟΥΣΑΣ	340	331	350	250
ΠΛΑΤΕΙΑ ΜΑΚΡΥΓΙΑΝΝΗ	342	330	390	200
ΠΡΟΦΗΤΗΣ ΗΛΙΑΣ	175	171	247	140
ΚΟΛΩΝΕΣ	28	31	30	30
<b>ΣΥΝΟΛΟ</b>	<b>885</b>	<b>863</b>	<b>1017</b>	<b>620</b>

<b>ΠΙΝΑΚΑΣ Παιδικές Κατασκηνώσεις</b> ΧΡΟΝΙΚΟ ΔΙΑΣΤΗΜΑ: 2006 - 2007				
<b>ΚΑΤΑΣΚΗΝΩΣΗ</b>	<b>2006</b>		<b>2007</b>	
	<b>ΑΙΤΗΣΕΙΣ</b>	<b>ΣΥΜΜΕΤΟΧΕΣ</b>	<b>ΑΙΤΗΣΕΙΣ</b>	<b>ΣΥΜΜΕΤΟΧΕΣ</b>
ΚΟΡΕΛΚΟ		125		133
ΑΦΟΙ ΑΣΗΜΑΚΟΠΟΥΛΟΙ		56		11
ΠΑΙΔΙΚΗ ΠΟΛΙΤΕΙΑ		23		13
ΧΡΥΣΗ ΑΚΤΗ		5		
<b>ΣΥΝΟΛΟ</b>	<b>218</b>	<b>209</b>	<b>200</b>	<b>157</b>

## **Βοήθεια στο σπίτι, Κοινωνική Μέριμνα και Τηλεβοήθεια**

Στο πλαίσιο της ψυχοκοινωνικής υποστήριξης των ατόμων που δεν μπορούν να αυτοεξυπηρετηθούν παρέχεται βοήθεια στο σπίτι και δυνατότητα τηλεβοήθειας. Η «Βοήθεια στο σπίτι» και η «Κοινωνική Μέριμνα» αποτέλεσαν προγράμματα του Α' ΚΠΣ που συνεχίστηκαν στο Β' και Γ' ΚΠΣ τα οποία αξιοποίησε ο Δήμος μέσω της Δημοτικής Επιχείρησης. Σήμερα έχουν ενταχθεί στο Κέντρο Φιλίας και Αλληλεγγύης, το οποίο απευθύνεται κυρίως σε άτομα που έχουν ή ενδέχεται να έχουν ανάγκη βοήθειας στο σπίτι (ηλικιωμένους, άτομα με ειδικές ανάγκες, μοναχικά άτομα κ.α).

Η Τηλεβοήθεια είναι πρόγραμμα του ΟΤΕ που αξιοποιείται επίσης από το Κέντρο Φιλίας και Αλληλεγγύης για την υποστήριξη μοναχικών ατόμων.

Η ένταξη των προγραμμάτων στο Κέντρο Φιλίας και Αλληλεγγύης συνέβαλε στην αύξηση της αποτελεσματικότητά τους γιατί υλοποιούνται συντονισμένα με βάση τις ανάγκες ενώ οι παροχές τους συνδυάζονται με άλλες παροχές του Κέντρου και έτσι οι εξυπηρετούμενοι προσλαμβάνουν μεγαλύτερη ωφέλεια.

Ο αριθμός των εξυπηρετούμενων στο σπίτι είναι περίπου 100-80 και αυτών που έχουν τηλεβοήθεια 80. Οι εξυπηρετούμενοι είναι λιγότεροι από αυτούς που δυνητικά έχουν ανάγκη κυρίως γιατί στην Αγία Βαρβάρα η γειτονιά αποτελεί ακόμα ένα ισχυρό κοινωνικό δίκτυα στήριξης .

### **Σίτιση απόρων**

Η σίτιση απόρων αποτελεί δραστηριότητα του Κ.Ε.Φ.Α. Υπάρχουν εγκαταστάσεις με δυνατότητα παρασκευής ορισμένης

ποσότητας φαγητού το οποίο ετοιμάζουν καθημερινά εθελοντές και διατίθεται σε απόρους με αδυναμία αυτοεξυπηρέτησης. Σε απόρους με δυνατότητα αυτοεξυπηρέτησης διατίθενται τρόφιμα τα οποία συγκεντρώνει το Κέντρο αξιοποιώντας κρατικές χορηγίες και εθελοντικές προσφορές.

Ο αριθμός των ατόμων που με τον ένα ή τον άλλο τρόπο ωφελούνται από αυτή τη δραστηριότητα είναι 222 άτομα. Ο αριθμός αυτός θα μπορούσε όμως να είναι μεγαλύτερος αν λάβουμε υπόψη τον πληθυσμό που αντιμετωπίζει οξύ οικονομικό πρόβλημα.

Εκτιμούμε ότι δραστηριότητα αυτή δεν είναι ευρέως γνωστή. Πρέπει όμως να επισημανθεί ότι και οι δυνατότητες του Κέντρου αντικειμενικά είναι περιορισμένες γιατί δεν διαθέτει επαρκή χώρο, εξοπλισμό και μέσα για την παρασκευή μεγαλύτερης ποσότητας φαγητού και ειδικότερα για τη λειτουργία τραπεζαρίας δεδομένου ότι η δραστηριότητα αυτή απαιτεί διακριτικότητα στην υλοποίησή της για να μη στιγματίζονται τα άτομα που κάνουν χρήση.

## **Συμπέρασμα**

Η κοινωνική πολιτική του Δήμου θεωρείται θετική και αποτελεσματική γιατί ανταποκρίνεται στις ανάγκες των πολιτών. Αυτό επιβεβαιώνει ο μεγάλος αριθμός των πολιτών που κάνει χρήση των κοινωνικών υπηρεσιών του δήμου καθώς επίσης η πρόοδος που παρατηρείται συγκριτικά με την προηγούμενη δεκαετία σε πολλούς κοινωνικούς τομείς.

Θετική είναι η σύσταση Κοινωνικής Υπηρεσίας η οποία αποτελεί πλαίσιο αναφοράς για την τοπική κοινότητα. Η 12ετής σταθερή και συνεπής ως προς τις παροχές λειτουργία της είχε αποτέλεσμα την εμπιστοσύνη των πολιτών, οι οποίοι σήμερα απευθύνονται στο Δήμο για κοινωνικά θέματα, με την ίδια ευκολία που απευθύνονται για άλλα συνήθη. Είναι μία αστιγματίστη υπηρεσία, με δυνατότητα άμεσης παρέμβασης και διάρκεια στην παροχή βοήθειας. Οι εξυπηρετούμενοι συνήθως διατηρούν επαφή, επανέρχονται ή κατευθύνουν και άλλους σε αυτή. Αυτά τα χαρακτηριστικά έχουν ιδιαίτερη αξία για χειρισμό περιστατικών σε κρίση γιατί η παρέμβαση γίνεται στην έναρξη κι όχι στην κορύφωση του προβλήματος που οι συνέπειες είναι μεγαλύτερες και πιθανά μη αναστρέψιμες. Η δράση της Κοινωνικής Υπηρεσίας συνέβαλε στον εντοπισμό κοινωνικών αναγκών, στην αντιμετώπιση κοινωνικών προβλημάτων, στην στήριξη ατόμων, οικογενειών και κοινωνικών ομάδων, στην ενίσχυση της κοινωνικής συνοχής.

Θετική πρέπει να θεωρηθεί η ένταξη της Κοινωνικής Υπηρεσίας στον Οργανισμό Εσωτερικής Υπηρεσίας του Δήμου και η συνένωση όλων των νομικών προσώπων κοινωνικού χαρακτήρα με ομοειδές αντικείμενο, στα Ν.Π.Δ.Δ. «Κέντρο Φιλίας και Αλληλεγγύης» και «Παιδικοί Σταθμοί Αγίας Βαρβάρας». Αποδείχτηκε ότι οι υπηρεσίες είναι πιο αποτελεσματικές όταν έχουν διακριτό ρόλο και λειτουργούν συμπληρωματικά και συντονισμένα στο πλαίσιο ενός ενιαίου προγράμματος δράσης με κοινούς στόχους.

Οι κοινωνικές υπηρεσίες και τα κοινωνικά προγράμματα του Ν.Π.Ι.Δ «Δημοτική Επιχείρηση Ανάπτυξης Δήμου Αγίας Βαρβάρας» επιχορηγούνται από το Ε.Κ.Τ., το οποίο ορίζει αποκλειστικά τον ιδιωτικό τομέα ως τελικό δικαιούχο.

Πραχτικά κι αυτά εντάχθηκαν στο ενιαίο πρόγραμμα δράσης και υλοποιήθηκαν με τη συνεργασία Δημοτικής Επιχείρησης, Κοινωνικής Υπηρεσίας και Κ.Ε.Φ.Α και Αλληλεγγύης με θετικό αποτέλεσμα. Η αξιολόγηση της δράσης των νομικών προσώπων δεν είναι αντικείμενο αυτού του Επιχειρησιακού Προγράμματος όμως γενικά θεωρείται ότι συνέβαλε στην επίτευξη των στόχων της κοινωνικής πολιτικής του Δήμου.

Σε σχέση ειδικότερα με τα ευρωπαϊκά κοινωνικά προγράμματα εκτιμούμε ότι ο Δήμος αξιοποίησε τις δυνατότητες που παρέχουν για να αυξήσει τη ποσοτικά και ποιοτικά την κοινωνική του δράση. Μέσα από αυτά τα προγράμματα έγινε δυνατή η σύσταση και η λειτουργία υπηρεσιών που καλύπτουν σημαντικές κοινωνικές ανάγκες η οποία δεν ήταν εφικτή με τα οικονομικά δεδομένα της Τ. Α.

Τα στοιχεία της Ε.Σ.Υ.Ε. επιβεβαιώνουν την κοινωνική πρόοδο που παρατηρείται στην Αγία Βαρβάρα. Όμως ανάγκες υπάρχουν παλιές και νέες. Οι κοινωνικές ανάγκες εξελίσσονται. Οι απαιτήσεις των πολιτών αυξάνουν. Παράλληλα πρέπει να εξελίσσονται και να βελτιώνονται οι υπηρεσίες του Δήμου για να ανταποκρίνονται σε αυτές. Συμπερασματικά πρέπει:

- ♦ Να ερευνώνται τακτικά οι κοινωνικές ανάγκες και να αξιολογούνται οι δομές και οι παρεχόμενες υπηρεσίες σε σχέση με το τι εξυπηρετούν, ποιους εξυπηρετούν και πως τους εξυπηρετούν.
- ♦ Να υπάρχουν προσβάσιμες σύγχρονες κοινωνικές υπηρεσίες με αντικείμενο ανάλογο των αναγκών των πολιτών και δίκτυα με τους φορείς που έχουν την αρμοδιότητα και τη δυνατότητα να συμβάλλουν στην κάλυψη τους.

- ♦ Να συμμετέχει σε όλες τις διαδικασίες ο πολίτης. Η κινητοποίηση για τη λύση των προσωπικών προβλημάτων και η κοινωνική αλληλεγγύη αποτελούν προϋποθέσεις της κοινωνικής προόδου.

## **Αναγκαίες ενέργειες**

Με βάση τα παραπάνω θεωρούνται αναγκαία:

1. Η δημιουργία **ΚΕΝΤΡΟΥ ΚΟΙΝΩΝΙΚΗΣ ΠΟΛΙΤΙΚΗΣ**, σε **αυτόνομο κτίριο**, όπου θα μεταστεγαστούν βασικές υπηρεσίες που ασχολούνται με την εφαρμογή προγραμμάτων κοινωνικής πολιτικής που απευθύνονται στο σύνολο των πολιτών. Είναι αναγκαίο για την καλύτερη λειτουργία αυτών των υπηρεσιών που σήμερα στεγάζονται σε διαφορετικούς χώρους και κυρίως για τη διευκόλυνση τον πολίτη στην αναζήτηση τους.
2. Η λειτουργία **θεσμοθετημένων ΙΑΤΡΟΠΑΙΔΑΓΩΓΙΚΩΝ ΥΠΗΡΕΣΙΩΝ** με έμφαση στην αποκατάσταση. Αντικείμενο αυτών των υπηρεσιών αποτελεί η διάγνωση και αποκατάσταση κυρίως των μαθησιακών δυσκολιών και των προβλημάτων λόγου και συμπεριφοράς, η συμβουλευτική των γονέων κ.α. Όπως αναφέρεται στα κεφάλαια «Εκπαίδευση» και «Υγεία» σχετικές υπηρεσίες παρέχονται και σήμερα από την Κοινωνική Υπηρεσία με επιτυχία. Η αύξηση των αιτημάτων για την υποστήριξη παιδιών και γονιών και παράλληλα ο ρόλος αυτών των υπηρεσιών για την υγιή σωματική, πνευματική και ψυχική ανάπτυξη των παιδιών επιβάλει την ανάπτυξή τους στο πλαίσιο της Κοινωνικής Υπηρεσίας ή στο πλαίσιο μιας

ανεξάρτητης δομής που θα παρέχει θεσμοθετημένες ιατρο-παιδαγωγικές υπηρεσίες, εφόσον αυτό είναι εφικτό.

3. Η σύσταση μιας νέας δομής στο χώρο που στεγάζεται το Κέντρο Ημερήσιας Φροντίδας Ηλικιωμένων «ΚΗΦΗ» ως μετεξέλιξη του, με τον τίτλο **«24 ΩΡΕΣ ΦΡΟΝΤΙΔΑ»** Στην πρότυπη μονάδα φροντίδας μπορούν να ενταχθούν :
  - ♦ Η υπηρεσία «Βοήθεια στο Σπίτι» με καθημερινή ολοήμερη λειτουργία
  - ♦ Η υπηρεσία τηλεβοήθειας
  - ♦ Υπηρεσία πρόληψης και συμβουλευτικής για τη νόσο **Αλτςχαιμερ** από την οποία πάσχουν ολοένα περισσότερα άτομα και όχι μόνο της τρίτης ηλικίας με σοβαρές συνέπειες και για τις οικογένειές τους.
  - ♦ Υπηρεσία βραχείας φιλοξενίας αστέγων ατόμων που δεν πάσχουν από λοιμώδη νοσήματα δεδομένου ότι δεν υπάρχουν αρκετές δομές για άστεγους. Η φιλοξενία θα καλύπτει ένα χρονικό διάστημα για την εύρεση λύσης και δεν υπερβαίνει τον 1,5 μήνα.
4. Η Δημιουργία Κέντρου Οικογενειακής Υποστήριξης με συμβουλευτικές υπηρεσίες και παιδότοπο.
5. Η λειτουργία **ΔΗΜΟΤΙΚΟΥ ΕΣΤΙΑΤΟΡΙΟΥ** σε κατάλληλο κτίριο. Το Δημοτικό εστιατόριο θα παρέχει καθημερινά δυνατότητα σίτισης (στο χώρο του ή στο σπίτι) σε 100 πολίτες που ζουν κάτω από το όριο φτώχειας.
6. Η δημιουργία **TAMEΙΟΥ ΑΡΩΓΗΣ** για την αντιμετώπιση εκτάκτων και άμεσων αναγκών.

- 7.** Η λειτουργία **ΤΡΑΠΕΖΑΣ ΧΡΟΝΟΥ**. Η δημιουργία της στηρίζεται στην ιδέα της διαχείρισης του εθελοντικού χρόνου των πολιτών του Δήμου, με εφελτήριο την αμοιβαιότητα και την προσφορά στο κοινωνικό σύνολο. Πρόκειται για την έκφραση και δράση των ανθρώπων μέσα από τον εθελοντισμό και βασίζεται στην ανταλλαγή αγαθών υπηρεσιών και γνώσεων μεταξύ των πολιτών. Σε όλες τις προαναφερόμενες υπηρεσίες η εθελοντική προσφορά αποτελεί αναγκαιότητα τόσο για τη βιωσιμότητα όσο και για την καλή λειτουργία τους.
- 8.** Η δημιουργία **ενιαίου συστήματος καταγραφής – αρχειοθέτησης και διαχείρισης θεμάτων των πολιτών** που απευθύνονται στις κοινωνικές υπηρεσίες από όλες τις κοινωνικές υπηρεσίες του Δήμου μέσω βάσης δεδομένων με ανάλογο εξοπλισμό.
- 9.** Η υλοποίηση δράσεων ενημέρωσης, ανταλλαγής εμπειριών και συνεργασίας μεταξύ των κοινωνικών φορέων, υπηρεσιών και στελεχών για την υποστήριξη των ευπαθών κοινωνικά ομάδων και την ενίσχυση της κοινωνικής συνοχής.

## Υπηρεσίες Δήμου Αγίας Βαρβάρας

Οι υπηρεσίες του Δήμου Αγίας Βαρβάρας διαρθρώνονται σε πέντε δημοτικά νομικά πρόσωπα δημοσίου δικαίου και ένα ιδιωτικού δικαίου.

### **ΝΠΔΔ:**

1. ΔΗΜΟΣ ΑΓΙΑΣ ΒΑΡΒΑΡΑΣ
2. ΚΕΝΤΡΟ ΦΙΛΙΑΣ ΚΑΙ ΑΛΛΗΛΕΓΓΥΗΣ
3. ΠΑΙΔΙΚΟΙ ΣΤΑΘΜΟΙ ΑΓΙΑΣ ΒΑΡΒΑΡΑΣ
4. ΠΝΕΥΜΑΤΙΚΟ ΚΕΝΤΡΟ
5. ΑΘΛΗΤΙΚΟΣ ΟΡΓΑΝΙΣΜΟΣ

### **ΝΠΙΔ:**

1. ΔΗΜΟΤΙΚΗ ΕΠΙΧΕΙΡΗΣΗ ΑΝΑΠΤΥΞΗΣ ΔΗΜΟΥ ΑΓΙΑΣ ΒΑΡΒΑΡΑΣ

Παράλληλα, για την εκπλήρωση των στόχων του ο Δήμος, συμμετέχει σε επιχειρήσεις και δίκτυα της Τοπικής Αυτοδιοίκησης και συγκεκριμένα συμμετέχει στα εξής:

1. Ν.Π.Δ.Δ. ΑΝΑΠΤΥΞΙΑΚΟΣ ΣΥΝΔΕΣΜΟΣ ΔΥΤΙΚΗΣ ΑΘΗΝΑΣ
2. Ν.Π.Ι.Δ. ΚΕΝΤΡΟ ΠΡΟΛΗΨΗΣ ΤΗΣ ΕΞΑΡΤΗΣΗΣ- ΑΓΩΓΗΣ ΥΓΕΙΑΣ «ΑΡΙΞΙΣ»
3. Α.Ε. ΕΛΛΗΝΙΚΗ ΔΙΑΔΗΜΟΤΙΚΗ ΕΤΑΙΡΕΙΑ ΧΡΗΜΑΤΟΟΙΚΟΝΟΜΙΚΩΝ ΥΠΗΡΕΣΙΩΝ

4. Α.Ε. ΠΕΡΙΦΕΡΕΙΑΚΗ ΔΗΜΟΤΙΚΗ ΕΠΙΧΕΙΡΗΣΗ ΔΙΑΧΕΙΡΙΣΗΣ ΦΥΣΙΚΟΥ ΑΕΡΙΟΥ ΠΕΙΡΑΙΑ- ΘΡΙΑΣΣΙΟΥ ΠΕΔΙΟΥ ΔΥΤΙΚΗΣ ΑΤΤΙΚΗΣ
5. Α.Ε. ΗΛΕΚΤΡΟΝΙΚΗ ΑΥΤΟΔΙΟΙΚΗΣΗ – ΔΙΑΔΗΜΟΤΙΚΗ ΕΠΙΧΕΙΡΗΣΗ ΕΡΓΩΝ ΠΛΗΡΟΦΟΡΙΚΗΣ
6. ΣΥΝΔΕΣΜΟΣ ΔΗΜΩΝ ΠΕΡΙΟΧΗΣ ΠΕΙΡΑΙΑ ΚΑΙ ΔΥΤΙΚΗΣ ΑΤΤΙΚΗΣ
7. ΕΛΛΗΝΙΚΟ ΔΙΚΤΥΟ ΥΓΙΩΝ ΠΟΛΕΩΝ
8. ΔΙΚΤΥΟ ΥΓΕΙΑΣ Τ.Α.
9. ΔΙΚΤΥΟ ΑΔΕΛΦΟΠΟΙΗΜΕΝΩΝ ΠΟΛΩΝ «ΑΜΦΙΚΤΙΟΝΙΑ»
10. Ν.Π.Ι.Δ. ΔΙΑΔΗΜΟΤΙΚΟ ΔΙΚΤΥΟ ΓΙΑ ΤΗΝ ΥΠΟΣΤΗΡΙΞΗ ΤΩΝ ΕΛΛΗΝΩΝ ΤΣΙΓΓΑΝΩΝ «ΔΙΚΤΥΟ ROM»
11. ΕΛΛΗΝΙΚΟ ΔΙΚΤΥΟ ΠΟΛΕΩΝ ΦΙΛΙΚΩΝ ΣΤΑ ΠΑΙΔΙΑ
12. ΔΙΚΤΥΟ ΔΗΜΟΤΙΚΩΝ ΒΙΒΛΙΟΘΗΚΩΝ
13. ΔΙΚΤΥΟ ΘΕΡΙΝΩΝ ΚΙΝΗΜΑΤΟΓΡΑΦΩΝ

Ειδικότερη αναφορά γίνεται στο σκοπό τη λειτουργία των **δημοτικών νομικών προσώπων δημοσίου και ιδιωτικού δικαίου**. Σχετικά στοιχεία δίδονται στον ακόλουθο πίνακα.



**Πίνακας ... Νομικά Πρόσωπα του Δήμου Αγίας Βαρβάρας  
2008**

Νομικό Πρόσωπο	Σκοπός Ίδρυσης	Καταστατικό	ΟΕΥ	Κανονισμός Λειτουργίας ή διοίκησης & διαχείρισης
Δήμος Αγίας Βαρβάρας			<b>Ναι</b> (τροπ.) ΦΕΚ 1157/30.12.87 τεύχος Β (τροπ.) ΦΕΚ 401/10.4.01 τεύχος Β (τροπ.) ΦΕΚ 1125 8.8.03 τεύχος Β	
Κέντρο Φιλίας & Αλληλεγγύης	Η ανάπτυξη προγραμμάτων υπηρεσιών και δράσεων για την υποστήριξη της τρίτης ηλικίας και των ευπαθών κοινωνικά ομάδων. Η ενίσχυση του κοινωνικού εθελοντισμού. Η βελτίωση της ποιότητας ζωής των πολιτών και ενίσχυση της κοινωνικής συνοχής	Συγχώνευση Ν.Π σε ένα ενιαίο ΦΕΚ 675/19.5.05 τεύχος Δεύτερο	<b>όχι</b>	<b>όχι</b>
Παιδικοί Σταθμοί Αγίας Βαρβάρας	Η ημερήσια φύλαξη, φροντίδα, διατροφή, διαπαιδαγώγηση και ψυχαγωγία νηπίων και βρεφών των εργαζόμενων ή γονέων με κοινωνικά προβλήματα καθώς και η νοητική, κοινωνική, ψυχοσωματική ανάπτυξη των παιδιών και η προπαρασκευή για τη φυσική μετάβαση από την οικογενειακή ζωή στο σχολικό περιβάλλον	Προσαρμογή συστατικής πράξης των ΝΠ Κρατικών Παιδικών Σταθμών ΦΕΚ 398/9.4.01 Τεύχος Δεύτερο	<b>Ναι</b> ΦΕΚ 1042 8.8.02 Τεύχος Δεύτερο	<b>Ναι</b> ΦΕΚ 497/22.4.02 Τεύχος Δεύτερο
Πνευματικό Κέντρο	Η δημιουργία και ανάπτυξη κάθε μορφής πνευματικής, καλλιτεχνικής και γενικά εκπαιδευτικής δραστηριότητας στην Αγία Βαρβάρα	(Σύσταση) ΦΕΚ 282/21.12.79 τεύχος Δεύτερο (τροπ.) ΦΕΚ 834/28.12.90 τεύχος Β, (τροπ.) ΦΕΚ 73/31.12.92 τεύχος Β (τροπ.) ΦΕΚ 315/14.9.06 τεύχος Β	<b>όχι</b>	Απόφαση Δ.Σ 17/80 <i>Κανονισμός Διοίκησης Διαχείρισης</i> <b>Όχι</b> <i>Κανονισμό Λειτουργίας</i>
Αθλητικός Οργανισμός	Η οργάνωση, λειτουργία, διαχείριση αθλητικών εγκαταστάσεων. Η καλλιέργεια και ανάπτυξη μαζικού αθλητισμού. Η δημιουργία αθλητικών εγκαταστάσεων. Οργάνωση και ανάπτυξη αθλητικής δραστηριότητας. Η συνεργασία με αθλητικούς φορείς, ΓΓΑ.	ΦΕΚ 461/ 25.6.1991 τεύχος Δεύτερο	<b>όχι</b>	<b>όχι</b>
Δημοτική Επιχείρηση Ανάπτυξης	Η ανάληψη δραστηριοτήτων για την πολιτιστική ανάπτυξη. Η οργάνωση και διεξαγωγή πολιτιστικών και ψυχαγωγικών εκδηλώσεων. Η υλοποίηση εκπαιδευτικών και επιμορφωτικών προγραμμάτων. Η πρόωση θεμάτων περιβάλλοντος. Η ανάπτυξη του αθλητισμού. Η αξιοποίηση των διαφημίσεων. Η εκπόνηση μελετών οι κατασκευές και χώρων και εγκαταστάσεων του Δήμου. Η ανάπτυξη επιχειρηματικών δραστηριοτήτων αναπλάσεις .	ΦΕΚ 916/17.10.97 Τεύχος Δεύτερο	<b>όχι</b>	<b>όχι</b>



Η σύσταση και η λειτουργία των παραπάνω νομικών προσώπων δημοσίου και ιδιωτικού δικαίου θεωρείται ότι απέδωσε σημαντικό έργο στο Δήμο. Όμως σε όλα τα νομικά πρόσωπα πρέπει να γίνουν εκσυγχρονίστηκες ενέργειες. Η Δημοτική Επιχείρηση, με βάση την ισχύουσα νομοθεσία, πρέπει να μετατραπεί σε Κοινωφελή. Το Κέντρο Φιλίας και Αλληλεγγύης, ο Δημοτικός Αθλητικός Οργανισμός και το Πνευματικό πρέπει να συντάξουν Οργανισμούς Εσωτερικής Υπηρεσίας

και Κανονισμούς Λειτουργίας Διοίκησης και Διαχείρισης. Σε όλα τα νομικά πρόσωπα γενικά, απαιτείται προσαρμογή του αντικειμένου και της λειτουργίας τους στις σύγχρονες απαιτήσεις της πόλης και του Δήμου.

Αναλυτικότερη αναφορά γίνεται στη λειτουργία του Δήμου η οποία ρυθμίζεται από τον Ο.Ε.Υ. όπως τροποποιήθηκε το 1987, το 2001 και το 2003. Με βάση τον ισχύοντα Ο.Ε.Υ οι διευθύνσεις και τα τμήματα του δήμου έχουν ως εξής:

<b>Πίνακας .... ΔΙΕΥΘΥΝΣΕΙΣ ΤΜΗΜΑΤΑ ΥΠΗΡΕΣΙΕΣ ΔΗΜΟΥ ΑΓΙΑΣ ΒΑΡΒΑΡΑΣ</b>		
<b>Ισχύων Ο.Ε.Υ με τροποποιήσεις ως το 2008</b>		
<b>ΔΗΜΑΡΧΟΣ</b>		ΓΡΑΦΕΙΟ ΑΝΤΙΔΗΜΑΡΧΩΝ
		ΓΡΑΦΕΙΟ Γ. ΓΡΑΜΜΑΤΕΑ
		ΓΡΑΦΕΙΟ ΕΙΔΙΚΩΝ ΣΥΝΕΡΓΑΤΩΝ, ΕΙΔΙΚΩΝ ΣΥΜΒΟΥΛΩΝ Ή ΕΠΙΣΤΗΜΟΝΙΚΩΝ ΣΥΝΕΡΓΑΤΩΝ
		ΝΟΜΙΚΟΣ ΣΥΜΒΟΥΛΟΣ
		ΑΥΤΟΤΕΛΕΣ ΓΡΑΦΕΙΟ ΔΗΜΑΡΧΟΥ
<b>Δ/ΝΣΗ ΔΙΟΙΚΗΤΙΚΩΝ &amp; ΟΙΚΟΝΟΜΙΚΩΝ ΥΠΗΡΕΣΙΩΝ</b>	<b>ΤΜΗΜΑ ΔΙΟΙΚΗΣΗΣ</b>	Γραμματεία Δημοτικού Συμβουλίου, Δημαρχιακής Επιτροπής, Επιτροπών Δ.Σ
		Διοικητική υποστήριξη νομικών προσώπων δημοσίου δικαίου του Δήμου
		Πρωτόκολλο, διατήρηση αρχείου, εκτέλεση βοηθητικών υποστηρικτικών υπηρεσιών
		Διαχείριση θεμάτων Παιδείας και Σχολικών Επιτροπών
		Χορήγηση αδειών καταστημάτων
		Διαχείριση θεμάτων προσωπικού
		Διεκπεραίωση θεμάτων κλητήρα
	<b>ΤΜΗΜΑ ΔΗΜΟΤΙΚΗΣ ΚΑΤΑΣΤΑΣΗΣ</b>	Δημοτολόγιο- Ιθαγένεια
		Ληξιαρχείο
		Μητρώα αρρένων- Στρατολογία
		Εκλογικοί κατάλογοι- Εκλογικά βιβλιάρια
		Τέλεση πολιτικών γάμων
	<b>ΤΜΗΜΑ ΛΟΓΙΣΤΗΡΙΟΥ ΚΑΙ ΠΡΟΜΗΘΕΙΩΝ</b>	Λειτουργίες Λογιστηρίου- Προϋπολογισμού
		Διεκπεραίωση θεμάτων μισθοδοσίας
		Διαχείριση προμηθειών- Διατήρηση αποθήκης
	<b>ΤΜΗΜΑ ΕΣΟΔΩΝ ΚΑΙ ΔΗΜΟΤΙΚΗΣ ΠΕΡΙΟΥΣΙΑΣ</b>	Διαχείριση εσόδων
Διαχείριση θεμάτων περιουσίας και κληροδοτημάτων		

	<b>ΤΜΗΜΑ ΚΕΝΤΡΟ ΕΞΥΠΗΡΕΤΗΣΗΣ ΠΟΛΙΤΩΝ</b>	Διαχείριση θεμάτων εξυπηρέτησης πολιτών Διαχείριση εσωτερικής ανταπόκρισης
	<b>ΤΑΜΕΙΑΚΗ ΥΠΗΡΕΣΙΑ</b>	
<b>ΔΙΕΥΘΥΝΣΗ ΤΕΧΝΙΚΩΝ ΥΠΗΡΕΣΙΩΝ ΚΑΙ ΠΕΡΙΒΑΛΛΟΝΤΟΣ</b>		Γραμματεία
	<b>ΤΜΗΜΑ ΜΕΛΕΤΩΝ ΚΑΙ ΕΠΙΒΛΕΨΗΣ ΕΡΓΩΝ</b>	Διεκπεραίωση μελετών- Επίβλεψη έργων Διαχείριση θεμάτων πολεοδομικών εφαρμογών και τοπογραφικών εργασιών
	<b>ΤΜΗΜΑ ΕΠΙΣΚΕΥΩΝ ΚΑΙ ΣΥΝΤΗΡΗΣΗΣ</b>	Λειτουργία συνεργείων επισκευών και συντήρησης Λειτουργία γραφείου κίνησης οχημάτων
	<b>ΤΜΗΜΑ ΚΑΘΑΡΙΟΤΗΤΑΣ</b>	Διαχείριση θεμάτων καθαριότητας
	<b>ΤΜΗΜΑ ΠΡΑΣΙΝΟΥ</b>	Διαχείριση θεμάτων πρασίνου
<b>ΔΙΕΥΘΥΝΣΗ ΠΡΟΓΡΑΜΜΑΤΙΣΜΟΥ ΚΑΙ ΚΟΙΝΩΝΙΚΗΣ ΠΟΛΙΤΙΚΗΣ</b>	<b>ΤΜΗΜΑ ΠΡΟΓΡΑΜΜΑΤΙΣΜΟΥ ΚΑΙ ΠΛΗΡΟΦΟΡΙΚΗΣ</b>	Επιστημονική και τεχνική υποστήριξη του προγραμματισμού της τοπικής ανάπτυξης και δράσης καθώς και της ανάπτυξης των υπηρεσιών του δήμου
		Μελέτη προτάσεων για την αξιοποίηση προγραμμάτων επιχορηγούμενων από την Ε.Ε και υλοποίηση
		Εισαγωγή και υποστήριξη προγραμμάτων πληροφορικής
		Διεκπεραίωση θεμάτων τεκμηρίωσης λειτουργιών και δράσεων του δήμου
	<b>ΤΜΗΜΑ ΚΟΙΝΩΝΙΚΩΝ ΚΑΙ ΠΟΛΙΤΙΣΤΙΚΩΝ ΥΠΗΡΕΣΙΩΝ</b>	Σχεδιασμός Κοινωνικών και Πολιτιστικών υπηρεσιών και προγραμμάτων Λειτουργία κοινωνικών & πολιτιστικών υπηρεσιών
<b>ΔΙΕΥΘΥΝΣΗ ΔΗΜΟΤΙΚΗΣ ΑΣΤΥΝΟΜΙΑΣ</b>	<b>ΤΜΗΜΑ ΕΛΕΓΧΟΥ ΚΑΙ ΠΡΟΣΤΑΣΙΑΣ ΠΕΡΙΒΑΛΛΟΝΤΟΣ</b>	
	<b>ΤΜΗΜΑ ΕΛΕΓΧΟΥ ΚΟΙΝΟΧΡΗΣΤΩΝ ΧΩΡΩΝ</b>	

#### **Αποδοτικότητα υποδομής, οργάνωσης και επιχειρηματικών λειτουργιών**

Στο πλαίσιο προγράμματος της Κοινωνίας της Πληροφορίας, τον Οκτώβριο του 2006, πραγματοποιήθηκε μελέτη καταγραφής της υπάρχουσας κατάστασης και ανάλυσης των αναγκών από την οποία προκύπτουν τα εξής σε σχέση με την αποδοτικότητα της υποδομής της οργάνωσης και των επιχειρηματικών λειτουργιών:

- ♦ Ο βαθμός της αποδοτικότητας της υποδομής και της οργάνωσης κρίνεται καλός.

- ♦ Το Δημαρχείο στεγάζεται σε καινούριο κτίριο που έχει υποδομή για Α.Μ.Ε.Α. Η διαρρύθμιση των χώρων και η οργάνωση των υπηρεσιών εξυπηρετούν τον πολίτη.
- ♦ Όλες οι υπηρεσίες είναι μηχανογραφημένες. Υπάρχει τοπικό δίκτυο (intranet) και δύο παροχές internet (του ΑΣΔΑ και του Σύζευξας). Επίσης, σε εξέλιξη βρίσκονται δύο προγράμματα της ΚτΠ που έχουν στόχο τη «μετατροπή» του Δήμου σε ψηφιακό.

- ◆ Η συνεργασία ανάμεσα στις διευθύνσεις, τμήματα και υπηρεσίες είναι συνεχής και πολύ καλή.
  - ◆ Το ανθρώπινο δυναμικό του Δήμου εμφανίζεται ώριμο να αποδεχτεί την αναβάθμιση της πληροφοριακής υποδομής και έχει κατανοήσει ότι η υλοποίηση του νέου πληροφοριακού συστήματος ηλεκτρονικής διακυβέρνησης θα διευκολύνει την εργασία του και τον πολίτη. Είναι ενδιαφέροντα τα στοιχεία για τη χρήση των ΗΥ από τους υπαλλήλους του Δήμου, σύμφωνα με τα οποία: 82% των υπαλλήλων χρησιμοποιεί καθημερινά τον ΗΥ στο γραφείο ή στο σπίτι, 30% χρησιμοποιεί το διαδίκτυο για την άντληση πληροφοριών, 21% για ενημέρωση και 24% για άλλους επαγγελματικούς λόγους, 81% χρησιμοποιεί το ηλεκτρονικό ταχυδρομείο για να στείλει ένα κείμενο σε περισσότερα πρόσωπα, 82% θεωρεί αναγκαία την απλούστευση των διαδικασιών στη σχέση υπαλλήλου – πολίτη και 46% την ηλεκτρονική εξυπηρέτηση.
  - ◆ Η πληροφοριακή υποδομή θεωρείται σχετικά καλή γιατί σε πολλές υπηρεσίες χρησιμοποιούνται ΗΥ παλιάς τεχνολογίας που μειώνουν την απόδοση και τη δυνατότητα εφαρμογής σύγχρονων προγραμμάτων πληροφορικής. Η αποδοτικότητα των λειτουργιών των υπηρεσιών συνδέεται άμεσα με την υπολογιστική ισχύ των Η.Υ. επειδή οι περισσότερες εργασίες εκτελούνται με χρήση τους. Η αναβάθμιση των υπολογιστικών συστημάτων θα μειώσει το φόρτο εργασίας και τις καθυστερήσεις στην εξυπηρέτηση του πολίτη που παρατηρούνται σήμερα ενώ ταυτόχρονα θα κάνει δυνατή την αξιοποίηση των διευκολύνσεων που παρέχουν οι νέες τεχνολογίες.
  - ◆ Σημαντικό μειονέκτημα αποτελεί η μη αξιοποίηση της δυνατότητας ηλεκτρονικής διασύνδεσης ανάμεσα στις υπηρεσίες/ τμήματα/ διευθύνσεις του δήμου καθώς επίσης η ηλεκτρονική διασύνδεση με δημόσιους φορείς κλπ. Σήμερα, η ηλεκτρονική διασύνδεση επιβάλλεται για να αντλούνται πληροφορίες και να διεκπεραιώνεται διάφορες διαδικασίες που απαιτούν τη συνεργασία υπηρεσιών γρήγορα και με ασφάλεια. Επίσης επιβάλλεται η διαρκής πληροφόρηση του πολίτη για το ποιες διαδικασίες απαιτούνται για την εξυπηρέτησή του καθώς και η παροχή ηλεκτρονικής εξυπηρέτησης
  - ◆ Σημαντικό μειονέκτημα που συνδέεται άμεσα με τα παραπάνω αποτελεί και η μη λειτουργία του ηλεκτρονικού πρωτοκόλλου.
- Σε σχέση με την αποδοτικότητα υποδομής, οργάνωσης και επιχειρηματικών λειτουργιών, με βάση τη γνώμη των διευθύνσεων και των υπαλλήλων του Δήμου, εξάγονται τα εξής συμπεράσματα:
- ◆ Ο Ο.Ε.Υ. του Δήμου, παρόλο που περιλαμβάνει πολλές από τις νέες υπηρεσίες που προβλέπει ο νέος Κώδικας Δήμος και Κοινοτήτων, πρέπει να τροποποιηθεί για τρεις λόγους.  
Πρώτον γιατί ορισμένες διευθύνσεις και τμήματα έχουν διευρυμένο αντικείμενο γεγονός που δυσκολεύει την εποπτεία και την απόδοση τους και για το λόγο αυτό πρέπει να διαχωριστούν.

Δεύτερον γιατί πρέπει να αφαιρεθούν ή να προστεθούν ορισμένες αρμοδιότητες ώστε οι διευθύνσεις και τα τμήματα να είναι πιο λειτουργικά κι οι παρεχόμενες υπηρεσίες, να εναρμονίζονται με τις ανάγκες της πόλης και τη σύγχρονη νομοθεσία. Τρίτον γιατί το προσωπικό που προβλέπει ο ισχύον Ο.Ε.Υ, τόσο από άποψη αριθμού όσο και από άποψη ειδικοτήτων δεν ανταποκρίνεται στις σύγχρονες ανάγκες.

- ♦ Η χωροθέτηση των υπηρεσιών, οι κτιριακές εγκαταστάσεις και ο εξοπλισμός των υπηρεσιών, παρόλο που έχουν βελτιωθεί σημαντικά την τελευταία 10ετία, έχουν προβλήματα. Ορισμένες υπηρεσίες, ιδίως κοινωνικού χαρακτήρα παρέχονται σε χώρους δυσλειτουργικούς λόγω στενότητας ή αποσπασμένα σε διαφορετικούς χώρους γεγονός που επιδρά και στην εξυπηρέτηση των πολιτών. Οι εγκαταστάσεις για τις υπηρεσίες καθαριότητας, πρασίνου και τεχνικών συνεργειών δεν είναι σύγχρονες. Υπάρχει ανάγκη ανανέωσης του εξοπλισμού μηχανημάτων, επίπλων, αυτοκινήτων κλπ σύμφωνα με τις ανάγκες των υπηρεσιών, του προσωπικού και της δράσης που αναπτύσσεται σε κάθε τομέα.

#### **Διαχείριση των εσόδων και των εξόδων, αξιοποίηση της ακίνητης περιουσίας και των πηγών χρηματοδότησης**

Η διαχείριση των εσόδων και εξόδων του Δήμου γίνεται χωρίς ουσιαστικά προβλήματα. Οι υπηρεσίες εφαρμόζουν το Διπλογραφικό και Δημόσιο λογιστικό Σύστημα

χρησιμοποιώντας αντίστοιχα λογισμικά προγράμματα. Ιδιαίτερα για το Διπλογραφικό Σύστημα πρέπει να τονιστεί ότι έχει εφαρμοστεί με επιτυχία στο Δήμο περίπου 2 χρόνια πριν γίνει νόμος του Κράτους. Αδύνατα σημεία αποτελούν α) η αδυναμία λογιστικής παρακολούθησης της αποθήκης μέσω του συστήματος και β) η αδυναμία μηχανογραφημένης λειτουργίας της Ταμιακής Υπηρεσίας. Διαφορετική είναι η εκτίμηση σε σχέση με την αξιοποίηση της ακίνητης περιουσίας. Ουσιαστικά δεν υπάρχει σε υπηρεσιακό επίπεδο μέριμνα για αυτό το θέμα ούτε είναι εφικτό να υπάρξει.

#### **Συμπεράσματα**

Συμπερασματικά, η υποδομή, η λειτουργία και η διαχείριση των εσόδων και εξόδων του Δήμου θεωρείται καλή. Δεν γίνεται με ικανοποιητικό τρόπο η παρακολούθηση και αξιοποίηση της ακίνητης περιουσίας του.

Οι απαιτήσεις της σύγχρονης Αγίας Βαρβάρας για υπηρεσίες, δράσεις και εξυπηρέτηση και οι εξελίξεις στη νομοθεσία που αφορά στην Τ.Α., κάνουν αναγκαία την ύπαρξη αλλαγών τόσο στην οργάνωση όσο και στη λειτουργία του Δήμου. Ειδικότερα μέτρα απαιτούνται για την επίτευξη συστηματικής παρακολούθησης και αξιοποίησης της ακίνητης περιουσίας του Δήμου.

#### **Αναγκαίες ενέργειες**

Με βάση τα παραπάνω αναγκαίες ενέργειες θεωρούνται:

- ♦ Η αξιολόγηση των δημοτικών προσώπων δημοσίου και ιδιωτικού δικαίου και ο εκσυγχρονισμός τους εφόσον εκτιμηθεί η αναγκαία η δράση τους

- ♦ Μετατροπή της Δημοτικής Επιχείρησης σε Κοινωφελή, με βάση την ισχύουσα νομοθεσία.
- ♦ Σύσταση Ανώνυμης Εταιρείας με σκοπό τη διαχείριση της ακίνητης περιουσίας του Δήμου που είναι εκμεταλλεύσιμη.
- ♦ Σύνταξη Οργανισμού Εσωτερικής Υπηρεσίας, Κανονισμού Λειτουργίας Διοίκησης, Κανονισμού Διαχείρισης και Κανονισμού μελών για το Κέντρο Φιλίας και Αλληλεγγύης, το Δημοτικό Αθλητικό Οργανισμό και το Πνευματικό Κέντρο με προσαρμογή του αντικειμένου και της λειτουργίας τους στις σύγχρονες απαιτήσεις της πόλης και του Δήμου.
- ♦ Τροποποίηση του Οργανισμού Εσωτερικής Υπηρεσίας του Δήμου
- ♦ Μελέτη της ορθολογικής χωροθέτησης των υπηρεσιών.
- ♦ Μελέτη της επέκτασης των εξυπηρετήσεων που παρέχει το Κέντρο Εξυπηρέτησης Δημοτών. Εκτός της κατάθεσης αιτημάτων για θέματα φωτισμού, καθαριότητας κτλ, ο πολίτης θα μπορούσε να απευθύνεται σε αυτό για να πληροφορηθεί για τις ευκαιρίες εκπαίδευσης που προσφέρει ο δήμος στον πολιτισμό, τον αθλητισμό κτλ και να εγγραφεί σε ανάλογα τμήματα.
- ♦ Δημιουργία σύγχρονων χώρων στέγασης των υπηρεσιών καθαριότητας, πρασίνου και τεχνικών συνεργείων.
- ♦ Δημιουργία του Κέντρου Ενημέρωσης και Κοινωνικής Πολιτικής για τη στέγαση ΚΕΠ, ΚΕΔ, Υπηρεσίας Απασχόλησης ΚΑΠΗ και Κοινωνικών Υπηρεσιών που απευθύνονται στο σύνολο των πολιτών.
- ♦ Η αναβάθμιση, αντικατάσταση Ηλεκτρονικών Υπολογιστών και εκτυπωτών παλιάς τεχνολογίας
- ♦ Η άμεση ενεργοποίηση του Ηλεκτρονικού Πρωτοκόλλου.
- ♦ Ενεργοποίηση της on line σύνδεσης ανάμεσα σε υπηρεσίες/ τμήματα/ διευθύνσεις.
- ♦ Η ενεργοποίηση της on line σύνδεσης με δημόσιες υπηρεσίες, οργανισμούς κλπ
- ♦ Η τυποποίηση εγγράφων και αυτοματοποίηση των διαδικασιών με τη δημιουργία ενός ευέλικτου, εξελιγμένου συστήματος ροής που θα αναγνωρίζει τον τύπο του εγγράφου και θα το προωθεί στις αρμόδιες υπηρεσίες.
- ♦ Η έκδοση οδηγών υπηρεσιών για την ενημέρωση των πολιτών
- ♦ Η ηλεκτρονική ενημέρωση και εξυπηρέτηση του πολίτη (μέσω portal και e mail)
- ♦ Η εκπαίδευση του προσωπικού στις νέες τεχνολογίες (στο internet, στις λειτουργίες του ψηφιακού δήμου, σε σύγχρονα λογισμικά προγράμματα)

## Γενική εκτίμηση

Στο πλαίσιο της εκπόνησης μελέτης στο Δήμο Αγίας Βαρβάρας πραγματοποιήθηκε μια εκτεταμένη έρευνα που αφορά τη δομή και τη λειτουργία της πόλης καθώς και τον εντοπισμό και την εξεύρεση τρόπων επίλυσης των επικείμενων μειονεκτημάτων. Το αντικείμενο του έργου είναι η συνολική και κωδικοποιημένη παρουσίαση της στρατηγικής, του επιχειρησιακού σχεδιασμού και των σχεδίων δράσης του Δήμου Αγίας Βαρβάρας σε όλο το φάσμα των δραστηριοτήτων του.

Για κάθε Δήμο που σέβεται τους πολίτες του πρωταρχικός στόχος είναι η προστασία του Περιβάλλοντος.

Μολονότι οι παρεμβάσεις του Δήμου στα θέματα πρασίνου είναι αξιοσημείωτες, η ενίσχυση του πρασίνου αποτελεί την κορυφή στην πυραμίδα της ιεράρχησης των στόχων του. Αναφορικά με το περιστατικό πράσινο ο δήμος βρίσκεται σε πλεονεκτική θέση. Αναφορικά με το πράσινο στο δομημένο περιβάλλον υπάρχουν ελλείψεις που σε επιμέρους δημοτικά διαμερίσματα είναι σημαντικές. Συχνά το αστικό πράσινο είναι διασπασμένο σε μικρούς χώρους κι αυτό το γεγονός, σε συνδυασμό με την πυκνότητα της δόμησης και την αυξημένη οικοδομική δραστηριότητα, δεν βοηθά στη δημιουργία «πνευμόνων» στην πόλη. Η έλλειψη των ελεύθερων χώρων και των χώρων πρασίνου στα σύγχρονα αστικά κέντρα κάνουν αναγκαία την εξεύρεση νέων λύσεων και προτάσεων για την αύξηση του αστικού πρασίνου. Το περιβάλλον δεν είναι αναλώσιμο αγαθό και οι παρεμβάσεις που ενεργεί ο δήμος γίνονται με βάση αυτή τη λογική.

Η μορφή και η δομή μιας πόλης εξαρτώνται απόλυτα από τη φυσική της θέση, τις συνθήκες αλλά και τους περιορισμούς κάτω από τους οποίους αναπτύχθηκε στο πέρασμα του χρόνου.

Η αξιολόγηση της πολεοδομικής μελέτης οδηγεί στο συμπέρασμα ότι η Αγία Βαρβάρα βρίσκεται σε ευνοϊκή γεωγραφική θέση και ότι παρά την ταχύτατη ανάπτυξη της, χωρίς να προϋπάρχει σχέδιο και υποδομή, είναι μια πόλη ανθρώπινη με περιθώρια βελτίωσης.

Τα υφιστάμενα έργα έχουν αλλάξει θετικά τις συνθήκες ζωής και την εικόνα της αλλά η συντήρηση και η εξέλιξη τους αποτελούν επιτακτική ανάγκη. Οι κοινόχρηστοι χώροι και κοινωφελείς υπηρεσίες αποτελούν στόχο παρέμβασης με σκοπό την ποσοτική και ποιοτική ανάπτυξή τους και την πλέον εποικοδομητική λειτουργία των διοικητικών, κοινωνικών, εκπαιδευτικών, πολιτιστικών και αθλητικών υπηρεσιών για την ικανοποίηση των πολιτών.

Η προοπτική βελτίωσης της τεχνικής υποδομής του δήμου είναι μεγίστης σημασίας καθώς η βελτίωση του οδικού δικτύου, των πεζοδρομίων, της ηλεκτροδότησης της πόλης, του δικτύου ύδρευσης και αποχέτευσης, της διαχείρισης των απορριμμάτων, θα επιφέρει διευκολύνσεις στην καθημερινότητα των πολιτών και θετικές αλλαγές στην ποιότητα ζωής. Σημαντικό μειονέκτημα της πόλης αποτελούν οι εγκαταστάσεις των πυλώνων υψηλής τάσης της ΔΕΗ σε ένα σημαντικό κομμάτι της.

Η ποιότητα ζωής στο αστικό περιβάλλον εξαρτάται σε μεγάλο βαθμό και από την αστική κινητικότητα. Ο Δήμος Αγίας Βαρβάρας δίνει μεγάλη έμφαση στην αστική κινητικότητα και υιοθετεί όλες τις πολιτικές για την αναβάθμιση της συγκοινωνιακής εξυπηρέτησης και την ασφαλή και ευχάριστη μετακίνηση των πολιτών μέσα στην πόλη. Βασικός στόχος του είναι η προσβασιμότητα σε όλους τους κοινόχρηστους χώρους, η βαδισιμότητα πεζοδρόμων, πεζοδρομίων και η ύπαρξη διαβάσεων.

Αξιολογη προσπάθεια γίνεται για την προτροπή των πολιτών στην χρήση ποδηλάτου. Ήδη έχει δημιουργεί ποδηλατοδρόμος μήκους 1 χιλιομέτρου και έχει σχεδιαστεί η δημιουργία νέων περιμετρικά της πόλης. Στις δυνατότητες μεταφοράς προστίθεται η χρήση του μετρό το οποίο επεκτείνεται και θα έχει δύο σταθμούς στην είσοδο και στην έξοδο της πόλης. Γίνονται σημαντικά βήματα για την καλύτερευση των συνθηκών κυκλοφορίας και στάθμευσης. Εν όψη της επέκτασης του μετρό πρέπει να γίνουν νέες μελέτες για να υπάρξουν προβλήματα σχετικά με το χώρο κυκλοφορίας των πεζών, το κυκλοφοριακό και τους χώρους στάθμευσης.

Σημαντικές ενέργειες έχουν γίνει στον τομέα της εκπαίδευσης.

Η σχολική διαρροή και το χαμηλό εκπαιδευτικό επίπεδο αποτελούν τα βασικά προβλήματα. Στόχος των ενεργειών που αναπτύσσει ο Δήμος είναι η δημιουργία σύγχρονων δομών προσχολικής αγωγής και η ένταξη σε αυτές περισσότερων παιδιών. Επίσης, η καλή υποδομή και καλή λειτουργία των σχολικών μονάδων που αποτελεί καθοριστικό παράγοντα έλξης των παιδιών. Εξίσου σημαντικές θεωρούνται και οι κοινωνικές, επιμορφωτικές, πολιτιστικές και αθλητικές παρεμβάσεις για την ανάπτυξη δεξιοτήτων και γνώσεων παιδιών και ενηλίκων. Όλες αυτές οι ενέργειες πρέπει να συνεχιστούν προσαρμοσμένες στις νέες συνθήκες, μεθοδικά και σταθερά αποσκοπώντας στη διαρκή βελτίωση του μορφωτικού επιπέδου των πολιτών.

Πρωταρχικός στόχος του Δήμου είναι η αξιοποίηση των δυνατοτήτων του για την τόνωση της τοπικής οικονομίας, τη δημιουργία νέων θέσεων εργασίας και η προώθηση ίσων ευκαιριών για όλους.

Ο Δήμος Αγίας Βαρβάρας επιθυμεί όλοι οι πολίτες του θα διαθέτουν τα αναγκαία προσόντα ώστε να μπορούν να προσαρμόζονται στις αλλαγές που συντελούνται στις σύγχρονες οικονομίες και κοινωνίες. Η υποστήριξη της

απασχόλησης βρίσκεται στο επίκεντρο του προγραμματισμού του. Η Κοινωνική Υπηρεσία του Δήμου διαθέτει Υπηρεσία Συμβουλευτικής και Στήριξης της Απασχόλησης και μέσω αυτής αναλαμβάνει την πληροφόρηση των άνεργων για τις ευκαιρίες κατάρτισης και απασχόλησης. Η εξεύρεση μιας κατάλληλης θέσης εργασίας για κάθε άνεργο πολίτη αποτελεί μια από τις σημαντικότερες επιδιώξεις της. Παρέχει εργασιακή και κοινωνική στήριξη στους άνεργους και αξιοποιώντας εθνικά και ευρωπαϊκά προγράμματα απασχόλησης και μελετά την εφαρμογή ενεργητικών μέτρων για τη δημιουργία θέσεων εργασίας. Ο Δήμος και τα Νομικά Πρόσωπα του Δήμου αξιοποιούνται επίσης ως πλαίσια πρακτικής άσκησης, απόκτησης επαγγελματικής εμπειρίας και εργασίας για νεοεισερχόμενους στην αγορά εργασίας, άτομα με κοινωνικά προβλήματα και άτομα κοντά στη σύνταξη.

Η κρίση του κοινωνικού κράτους είναι ένα από τα ουσιαστικότερα προβλήματα όχι μόνο της Ελλάδας αλλά και γενικότερα όλης της Ευρώπης. Η τοπική αυτοδιοίκηση μπορεί και πρέπει να αποτελέσει πόλο ανανέωσης του κοινωνικού κράτους.

Συστατικό στοιχείο και βασική παράμετρο της ανάπτυξης του Δήμου αποτελεί η πολιτική κοινωνικής προστασίας με στόχο την παροχή υπηρεσιών για την πρόληψη ή την άμβλυση των προβλημάτων που αντιμετωπίζουν οι πολίτες και ειδικά οι ευπαθείς κοινωνικά ομάδες. Ζητήματα σχετικά με την προστασία των κοινωνικών δικαιωμάτων που άπτονται ιδίως της υγείας και της κοινωνικής προστασίας, εμπίπτουν στην αρμοδιότητα της τοπικής αυτοδιοίκησης γεγονός που αποτελεί κίνητρο και πρόκληση για το Δήμο Αγίας Βαρβάρας. Πρωτεύουσα σημασία έχει η θεσμοθετημένη και διαρκής δράση για την προώθηση της απασχόλησης και την βελτίωση της ποιότητας ζωής, με ενίσχυση ταυτόχρονα της κοινωνικής συνοχής.

Ο Δήμος Αγίας Βαρβάρας μέσω των κοινωνικών δομών που έχει δημιουργήσει, παρέχει ουσιαστικές υπηρεσίες φροντίδας στους πολίτες όλων των κοινωνικών ομάδων και ηλικιών. Η πρόληψη κοινωνικών προβλημάτων και η τόνωση του εθελοντισμού αποτελούν γνώμονα των λειτουργιών του δήμου και αποσκοπούν στην κοινωνική συνοχή.

Οι υπηρεσίες συμβουλευτικής, ψυχολογικής και κοινωνικής στήριξης, πρόληψης και αγωγής υγείας, προσχολικής αγωγής, πρόληψης της σχολικής διαρροής και στήριξης της σχολικής κοινότητας, τα προγράμματα απασχόλησης και κοινωνικής ένταξης ευπαθών κοινωνικά ομάδων, διαρκούς εκπαίδευσης ενηλίκων, κοινωνικού τουρισμού και κοινωνικής αλληλεγγύης κ.α. έχουν επιφέρει σημαντικά αποτελέσματα. Ωστόσο υπάρχουν αδυναμίες στην οργάνωση των κοινωνικών υπηρεσιών που παρέχονται από πέντε διαφορετικά νομικά πρόσωπα δημοσίου και ιδιωτικού δικαίου, την χωροθέτηση, την υποδομή και στελέχωση αυτών των υπηρεσιών, προβλήματα που επιβάλλουν την ορθολογική αναδιάρθρωση και αναβάθμιση της λειτουργίας τους. Προβλήματα υπάρχουν και στο δίκτυο κρατικών υπηρεσιών υγείας και κοινωνικής προστασίας. Ιδιαίτερη σημασία έχει η σωστή αξιοποίηση της νοσοκομειακής υποδομής, η λειτουργία φορέων πρωτοβάθμιας φροντίδας υγείας και ιατροπαιδαγωγικών υπηρεσιών με βάση τις ανάγκες των πολιτών της δυτικής Αθήνας.

Στο σημείο αυτό και συνοψίζοντας επισημαίνουμε ότι στην σύγχρονη κοινωνία οι πόλεις τείνουν να αναδεικνύονται ιδιαίτερα σημαντικές, καθώς οι δημοτικές αρχές είναι σε θέση να συμβάλλουν καθοριστικά στην αναβάθμιση και την εξέλιξη του αστικού συστήματος.

Η δυνατότητα αυτή των δημοτικών αρχών έχει άμεση σχέση με τις υπηρεσίες που διαθέτουν και το βαθμό που αυτές ανταποκρίνονται στις ανάγκες της πόλης, το επίπεδο οργάνωσης και λειτουργίας τους, τον πλούτο της δράσης τους και φυσικά την αποτελεσματικότητά τους.

Ο Δήμος Αγίας Βαρβάρας έχει πρωτοστατήσει στη δημιουργία πρότυπων υπηρεσιών για τους πολίτες (πχ Δ/νση Προγραμματισμού & Κοινωνικής Πολιτικής, Κέντρο Φιλίας και Αλληλεγγύης), στην υιοθέτηση σύγχρονων μέσων διοίκησης (πχ διπλογραφικό) και στην προσαρμογή των υπηρεσιών στις νέες συνθήκες (πχ ενοποίηση ΝΠ). Η λειτουργία του Δήμου και των δημοτικών Νομικών Προσώπων θεωρείται ικανοποιητική και υπάρχει αποτέλεσμα. Ωστόσο, οι ανάγκες των πολιτών αλλάζουν, αλλά και οι δυνατότητες εξυπηρέτησης αλλάζουν. Η εξυπηρέτηση είναι μια δυναμική διαδικασία, επομένως η υπάρχει νόημα στην τακτική αξιολόγηση των προσφερόμενων υπηρεσιών. Σήμερα προκύπτει ανάγκη αξιολόγησης της οργανωτικής δομής του Δήμου και των υπηρεσιών του και επαναπροσδιορισμού τους. Πρέπει να μελετηθεί ο σκοπός και το αντικείμενο των Νομικών Προσώπων Δημοσίου και Ιδιωτικού Δικαίου που έχει συστήσει με βάση τις ανάγκες που υπηρετούν, τη νομοθεσία και τις εξελίξεις. Σε κάθε περίπτωση, τόσο στους Οργανισμούς Εσωτερικής Υπηρεσίας και τους Κανονισμούς Λειτουργίας των Νομικών Προσώπων όσο στον Οργανισμό Εσωτερικής Υπηρεσίας του Δήμου απαιτείται να γίνουν τροποποιήσεις για τον ίδιο λόγο.



